

CONGRESO DEL ESTADO  
DE GUANAJUATO  
LXIV LEGISLATURA  
SECRETARÍA GENERAL  
UNIDAD DE CORRESPONDENCIA

PODER LEGISLATIVO

RECIBIDO

27 ABR. 2020

HORA 3:46

FOLIO

NOMBRE Y FIRMA  
DEL FUNCIONARIO

**ROMITA**  
AYUNTAMIENTO  
2018-2021  
*Unidos por un Mejor Romita!*

Romita, Gto., a 20 de abril del 2020

Oficio No. TMR/0157/2020

Asunto: "CUENTA PÚBLICA

EJERCICIO FISCAL 2019"

## CONGRESO DEL ESTADO DE GUANAJUATO

### PRESENTE

Por este medio y con la finalidad de dar cabal cumplimiento al artículo 61 de la Ley de Fiscalización Superior de Estado de Guanajuato y a los artículos 4, fracción IX, 46, 47, 48 y 49 de la Ley General de Contabilidad Gubernamental, artículo 61 de la Ley de Fiscalización Superior de Estado de Guanajuato Y conforme a los criterios para la elaboración y presentación homogénea de la información financiera y de los formatos a que hace referencia la LDF, artículo CINCO transitorio: En términos de los Artículos 7 y 15 de la Ley General de Contabilidad Gubernamental, remito la cuenta pública correspondiente al ejercicio fiscal 2019, la cual se integra los siguiente reportes impresos:

### Administración Central de Municipio de Romita

#### Información Contable

- ✓ Estado de Situación Financiera
- ✓ Estado de Actividades
- ✓ Estado de Variación en la Hacienda Pública
- ✓ Estado de Cambios en la Situación Financiera
- ✓ Estado de Flujos de Efectivo
- ✓ Estado Analítico del Activo
- ✓ Estado Analítico de la Deuda y Otros Pasivos
- ✓ Informes sobre Pasivos Contingentes
- ✓ Notas de Desglose<sup>1</sup> y de Memoria
- ✓ Notas de Gestión Administrativa<sup>2</sup>

#### Información Presupuestal

- ✓ Estado Analítico de Ingresos (CFF, CE, CRI)
- ✓ Estado Analítico del Ejercicio del Presupuesto de Egresos (CFG, CA, CTG, COG)
- ✓ Endeudamiento Neto
- ✓ Intereses de la Deuda
- ✓ Flujo de Fondos (Indicadores de la Postura Fiscal)





**Disciplina Financiera**

- ✓ F1.- Estado de Situación Financiera Detallado
- ✓ F2.- Informe Analítico de la Deuda y Otros Pasivos
- ✓ F3.- Informe Analítico de Obligaciones Diferentes de Financiamiento
- ✓ F4.- Balance Presupuestario
- ✓ F5.- Estado Analítico de Ingresos Detallado
- ✓ F6.- Estado Analítico del Ejercicio del Presupuesto de Egresos Detallado


Reportes Financieros Integrados Paramunicipales

Incluye CD de la información digital.


Se envía Cuenta Pública ejercicio fiscal 2019 del paramunicipal Sistema de Agua Potable y Alcantarillado de Romita Gto. **SAPAR** y **DIF** Municipal

Esperando haber cumplido con los ordenamientos legales correspondientes, quedamos a sus apreciables órdenes.

**ATENTAMENTE**



**Dr. Oswaldo Ponce Granados.**  
**Presidente Municipal**



**C.P. José Jaime Gallardo Guadian**  
**Tesorero Municipal**





# MUNICIPIO DE ROMITA

## Cuenta Pública Ejercicio Fiscal 2019

*¡Unidos por un Mejor Romita!*



Presidencia Municipal de Romita, Gto. Morelos esq. Cándido Navarro s/n,  
Zona Centro, C.P. 36200. Tel. 01 (432) 74 5 20 20





**MUNICIPIO ROMITA, GTO.**  
**ESTADO DE ACTIVIDADES**  
**DEL 01 DE ENERO AL 31 DE DICIEMBRE DEL 2019**



	<u>2019</u>	<u>2018</u>
<b>INGRESOS Y OTROS BENEFICIOS</b>		
<b>Ingresos de Gestión</b>	<b>22,936,780.64</b>	<b>19,504,966.37</b>
Impuestos	10,562,443.89	9,098,587.48
Cuotas y Aportaciones de Seguridad Social	0.00	0.00
Contribuciones de Mejoras	0.00	0.00
Derechos	7,115,906.57	6,693,986.28
Productos	3,976,251.09	3,173,241.67
Aprovechamientos	1,282,179.09	539,150.94
Ingresos por Venta de Bienes y Prestación de Servicios	0.00	0.00
<b>Participaciones, Aportaciones, Convenios, Incentivos Derivados de la Colaboración Fiscal, Fondos Distintos de Aportaciones, Transferencias, Asignaciones, Subsidios y Subvenciones, y Pensiones y Jubilaciones</b>	<b>192,002,606.20</b>	<b>187,246,682.25</b>
Participaciones, Aportaciones, Convenios, Incentivos Derivados de la Colaboración Fiscal y Fondos Distintos de Aportaciones	192,002,606.20	187,246,682.25
Transferencias, Asignaciones, Subsidios y Subvenciones, y Pensiones y Jubilación	0.00	0.00
<b>Otros Ingresos y Beneficios</b>	<b>0.00</b>	<b>0.00</b>
Ingresos Financieros	0.00	0.00
Incremento por Variación de Inventarios	0.00	0.00
Disminución del Exceso de Estimaciones por Pérdida o Deterioro u Obsolescencia	0.00	0.00
Disminución del Exceso de Provisiones	0.00	0.00
Otros Ingresos y Beneficios Varios	0.00	0.00
<b>Total de Ingresos y Otros Beneficios</b>	<b>214,939,386.84</b>	<b>206,751,648.62</b>
<b>GASTOS Y OTRAS PÉRDIDAS</b>		
<b>Gastos de Funcionamiento</b>	<b>149,903,950.04</b>	<b>116,981,103.37</b>
Servicios Personales	89,483,187.89	70,979,092.21
Materiales y Suministros	21,483,664.54	18,608,120.54
Servicios Generales	38,937,097.61	27,393,890.62
<b>Transferencias, Asignaciones, Subsidios y Otras Ayudas</b>	<b>28,119,671.11</b>	<b>24,004,438.06</b>
Transferencias Internas y Asignaciones al Sector Público	11,087,695.92	8,706,075.00
Transferencias al Resto del Sector Público	0.00	0.00
Subsidios y Subvenciones	4,814,760.45	2,112,316.89
Ayudas Sociales	12,217,214.74	13,186,046.17
Pensiones y Jubilaciones	0.00	0.00
Transferencias a Fideicomisos, Mandatos y Contratos Análogos	0.00	0.00
Transferencias a la Seguridad Social	0.00	0.00
Donativos	0.00	0.00
Transferencias al Exterior	0.00	0.00
<b>Participaciones y Aportaciones</b>	<b>280,000.00</b>	<b>84,000.00</b>
Participaciones	0.00	0.00
Aportaciones	0.00	0.00
Convenios	280,000.00	84,000.00
<b>Intereses, Comisiones y Otros Gastos de la Deuda Pública</b>	<b>143,868.83</b>	<b>36,887.50</b>
Intereses de la Deuda Pública	143,868.83	36,887.50
Comisiones de la Deuda Pública	0.00	0.00
Gastos de la Deuda Pública	0.00	0.00
Costo por Coberturas	0.00	0.00
Apoyos Financieros	0.00	0.00
<b>Otros Gastos y Pérdidas Extraordinarias</b>	<b>2,767,633.61</b>	<b>2,576,208.98</b>
Estimaciones, Depreciaciones, Deterioros, Obsolescencia y Amortizaciones	2,767,633.61	2,576,208.98
Provisiones	0.00	0.00
Disminución de Inventarios	0.00	0.00
Aumento por Insuficiencia de Estimaciones por Pérdida o Deterioro u Obsolescencia	0.00	0.00
Aumento por Insuficiencia de Provisiones	0.00	0.00
Otros Gastos	0.00	0.00
<b>Inversión Pública</b>	<b>0.00</b>	<b>0.00</b>
Inversión Pública no Capitalizable	0.00	0.00
<b>Total de Gastos y Otras Pérdidas</b>	<b>181,215,123.59</b>	<b>143,682,637.91</b>
<b>Resultados del Ejercicio (Ahorro/Desahorro)</b>	<b>33,724,263.25</b>	<b>63,069,010.71</b>

\*Bajo protesta de decir verdad declaramos que los Estados Financieros y sus notas, son razonablemente correctos y son responsabilidad del emisor\*.

DR. OSWALDO PONCE GRANADOS  
 PRESIDENTE MUNICIPAL



C.P. JOSÉ JAIME GALLARDO GUADIAN  
 TESORERO MUNICIPAL





**MUNICIPIO ROMITA, GTO.**  
**Estado de Situación Financiera**  
**AL 31 DE DICIEMBRE DEL 2019**



ACTIVO	2019		2018		PASIVO	2019		2018	
	2019	2018	2019	2018		2019	2018	2019	2018
<b>Activo Circulante</b>					<b>Pasivo Circulante</b>				
Efectivo y Equivalentes	18,296,993.29	13,552,998.80	Cuentas por Pagar a Corto Plazo	56,160,063.42	31,354,867.63				
Derechos a Recibir Efectivo o Equivalentes	18,261,725.24	2,129,688.32	Documentos por Pagar a Corto Plazo	0.00	0.00				
Derechos a Recibir Bienes o Servicios	11,049,812.85	1,608,466.51	Porción a Corto Plazo de la Deuda Pública a Largo Plazo	0.04	0.04				
Inventarios	0.00	0.00	Títulos y Valores a Corto Plazo	0.00	0.00				
Almacenes	0.00	0.00	Pasivos Diferidos a Corto Plazo	0.00	0.00				
Estimación por Pérdida o Deterioro de Activos Circulantes	0.00	0.00	Fondos y Bienes de Terceros en Garantía y/o Administración a	0.00	0.00				
Otros Activos Circulantes	0.00	0.00	Provisiones a Corto Plazo	0.00	0.00				
Otros Pasivos a Corto Plazo	0.00	0.00	Otros Pasivos a Corto Plazo	0.00	0.00				
<b>Total de Activo Circulante</b>	<b>48,607,531.38</b>	<b>17,291,133.63</b>	<b>Total de Pasivo Circulante</b>	<b>56,160,063.46</b>	<b>31,354,867.67</b>				
<b>Activo No Circulante</b>			<b>Pasivo No Circulante</b>						
Inversiones Financieras a Largo Plazo	0.00	0.00	Cuentas por Pagar a Largo Plazo	0.00	0.00				
Derechos a Recibir Efectivo o Equivalentes a Largo Plazo	0.00	0.00	Documentos por Pagar a Largo Plazo	0.00	0.00				
Bienes Inmuebles, Infraestructura y Construcciones en Proceso	344,404,575.98	311,588,855.47	Deuda Pública a Largo Plazo	7,000,000.00	5,000,000.00				
Bienes Muebles	16,872,783.83	15,037,659.11	Pasivos Diferidos a Largo Plazo	0.00	0.00				
Activos Intangibles	157,356.03	157,356.03	Fondos y Bienes de Terceros en Garantía y/o en Administración a	0.00	0.00				
Depreciación, Deterioro y Amortización Acumulada de Bienes	-12,142,833.36	-9,405,859.29	Largo Plazo	0.00	0.00				
Provisiones a Largo Plazo	273,087.22	273,087.22	Total de Pasivo No Circulante	7,000,000.00	5,000,000.00				
Estimación por Pérdida o Deterioro de Activos no Circulantes	0.00	0.00	<b>Total de Pasivo</b>	<b>63,160,063.46</b>	<b>36,354,867.67</b>				
Otros Activos no Circulantes	0.00	0.00							
<b>Total de Activo No Circulante</b>	<b>348,564,969.70</b>	<b>317,651,098.54</b>	<b>HACIENDA PÚBLICA/PATRIMONIO</b>						
<b>Total Activo</b>	<b>398,172,501.08</b>	<b>334,942,232.17</b>	<b>Hacienda Pública/Patrimonio Contribuido</b>						
			Aportaciones	0.12	0.12				
			Donaciones de Capital	0.12	0.12				
			Actualización de la Hacienda Pública/Patrimonio	0.00	0.00				
			<b>Hacienda Pública/Patrimonio Generado</b>	<b>335,012,437.50</b>	<b>298,587,364.38</b>				
			Resultados del Ejercicio (Ahorro/ Desahorro)	33,724,263.25	63,069,010.71				
			Resultados de Ejercicios Anteriores	301,288,174.25	235,518,353.67				
			Revalúos	0.00	0.00				
			Reservas	0.00	0.00				
			Rectificaciones de Resultados de Ejercicios Anteriores	0.00	0.00				
			<b>Exceso o Insuficiencia en la Actualización de la Hacienda Pública/Patrimonio</b>	<b>0.00</b>	<b>0.00</b>				
			Resultado por Posición Monetaria	0.00	0.00				
			Resultado por Tenencia de Activos no Monetarios	0.00	0.00				
			<b>Total Hacienda Pública/Patrimonio</b>	<b>335,012,437.52</b>	<b>298,587,364.50</b>				
			<b>Total del Pasivo y Hacienda Pública/Patrimonio</b>	<b>-398,172,501.08</b>	<b>334,942,232.17</b>				

\*Bajo protesta de decir verdad declaramos que los Estados Financieros y sus notas, son razonablemente correctos y son responsabilidad del emisor.\*

**DR. OSWALDO PONCE GRAMADOS**  
 PRESIDENTE MUNICIPAL



**C.P. JOSÉ JAIME GALLARDO GUADIAN**  
 TESORERO MUNICIPAL





**ESTADO DE VARIACIÓN EN LA HACIENDA PÚBLICA  
MUNICIPIO ROMITLA, GTO.  
DEL 1 DE ENERO AL 31 DE DICIEMBRE DEL 2019**



Concepto	Hacienda Pública / Patrimonio Contribuido	Hacienda Pública / Patrimonio Generado de Ejercicios Anteriores	Hacienda Pública / Patrimonio Generado de Ejercicio	Exceso o Insuficiencia en la Actualización de la Hacienda Pública / Patrimonio	Total
<b>Hacienda Pública / Patrimonio Contribuido Neto de 2018</b>	<b>0.12</b>				<b>0.12</b>
Aportaciones	0.12				0.12
Donaciones de Capital	0.00				0.00
Actualización de la Hacienda Pública/Patrimonio	0.00				0.00
<b>Hacienda Pública / Patrimonio Generado Neto de 2018</b>		<b>235,518,353.67</b>	<b>63,069,010.71</b>		<b>298,587,364.38</b>
Resultados del Ejercicio (Ahorro/Desahorro)			63,069,010.71		63,069,010.71
Resultados de Ejercicios Anteriores		235,518,353.67			235,518,353.67
Revalúos		0.00			0.00
Reservas		0.00			0.00
Rectificaciones de Resultados de Ejercicios Anteriores		0.00			0.00
<b>Exceso o Insuficiencia en la Actualización de la Hacienda Pública / Patrimonio Neto de 2018</b>				<b>0.00</b>	<b>0.00</b>
Resultado por Posición Monetaria				0.00	0.00
Resultado por Tenencia de Activos no Monetarios				0.00	0.00
<b>Hacienda Pública / Patrimonio Neto Final de 2018</b>	<b>0.12</b>	<b>235,518,353.67</b>	<b>63,069,010.71</b>	<b>0.00</b>	<b>298,587,364.50</b>
<b>Cambios en la Hacienda Pública / Patrimonio Contribuido Neto de 2019</b>	<b>0.00</b>				<b>0.00</b>
Aportaciones	0.00				0.00
Donaciones de Capital	0.00				0.00
Actualización de la Hacienda Pública/Patrimonio	0.00				0.00
<b>Variaciones de la Hacienda Pública / Patrimonio Generado Neto de 2019</b>		<b>66,769,820.58</b>	<b>-29,344,747.46</b>		<b>36,425,073.12</b>
Resultados del Ejercicio (Ahorro/Desahorro)			33,724,263.25		33,724,263.25
Resultados de Ejercicios Anteriores		66,769,820.58	-63,069,010.71		2,700,809.87
Revalúos			0.00		0.00
Reservas			0.00		0.00
Rectificaciones de Resultados de Ejercicios Anteriores			0.00		0.00
<b>Cambios en el Exceso o Insuficiencia en la Actualización de la Hacienda Pública / Patrimonio Neto de 2019</b>				<b>0.00</b>	<b>0.00</b>
Resultado por Posición Monetaria				0.00	0.00
Resultado por Tenencia de Activos no Monetarios				0.00	0.00
<b>Hacienda Pública / Patrimonio Neto Final de 2019</b>	<b>0.12</b>	<b>301,288,174.25</b>	<b>33,724,263.25</b>	<b>0.00</b>	<b>336,012,437.62</b>

Bajo protesta de decir verdad declaramos que los Estados Financieros y sus notas, son razonablemente correctos y son responsabilidad del emisor.

DR. OSWALDO PONCE GRANADOS

PRESIDENTE MUNICIPAL

C.P. JOSE JAIME GALLARDO GUADIAN

TESORERO MUNICIPAL







**MUNICIPIO ROMITA, GTO.**  
**ESTADO DE CAMBIOS EN LA SITUACIÓN FINANCIERA**  
**DEL 01 DE ENERO AL 31 DE DICIEMBRE DEL 2019**



	Origen	Aplicación
<b>ACTIVO</b>	<b>2,736,974.07</b>	<b>65,967,242.98</b>
<b>Activo Circulante</b>	<b>0.00</b>	<b>31,316,397.75</b>
Efectivo y Equivalentes	0.00	5,742,994.49
Derechos a Recibir Efectivo o Equivalentes	0.00	16,132,056.92
Derechos a Recibir Bienes o Servicios	0.00	9,441,346.34
Inventarios	0.00	0.00
Almacenes	0.00	0.00
Estimación por Pérdida o Deterioro de Activos Circulantes	0.00	0.00
Otros Activos Circulantes	0.00	0.00
<b>Activo No Circulante</b>	<b>2,736,974.07</b>	<b>34,650,845.23</b>
Inversiones Financieras a Largo Plazo	0.00	0.00
Derechos a Recibir Efectivo o Equivalentes a Largo Plazo	0.00	0.00
Bienes Inmuebles, Infraestructura y Construcciones en Proceso	0.00	32,815,720.51
Bienes Muebles	0.00	1,835,124.72
Activos Intangibles	0.00	0.00
Depreciación, Deterioro y Amortización Acumulada de Bienes	2,736,974.07	0.00
Activos Diferidos	0.00	0.00
Estimación por Pérdida o Deterioro de Activos no Circulantes	0.00	0.00
Otros Activos no Circulantes	0.00	0.00
<b>PASIVO</b>	<b>26,805,195.79</b>	<b>0.00</b>
<b>Pasivo Circulante</b>	<b>24,805,195.79</b>	<b>0.00</b>
Cuentas por Pagar a Corto Plazo	24,805,195.79	0.00
Documentos por Pagar a Corto Plazo	0.00	0.00
Porción a Corto Plazo de la Deuda Pública a Largo Plazo	0.00	0.00
Títulos y Valores a Corto Plazo	0.00	0.00
Pasivos Diferidos a Corto Plazo	0.00	0.00
Fondos y Bienes de Terceros en Garantía y/o Administración a Corto Plazo	0.00	0.00
Provisiones a Corto Plazo	0.00	0.00
Otros Pasivos a Corto Plazo	0.00	0.00
<b>Pasivo No Circulante</b>	<b>2,000,000.00</b>	<b>0.00</b>
Cuentas por Pagar a Largo Plazo	0.00	0.00
Documentos por Pagar a Largo Plazo	0.00	0.00
Deuda Pública a Largo Plazo	2,000,000.00	0.00
Pasivos Diferidos a Largo Plazo	0.00	0.00
Fondos y Bienes de Terceros en Garantía y/o en Administración a Largo Plazo	0.00	0.00
Provisiones a Largo Plazo	0.00	0.00
<b>HACIENDA PÚBLICA/PATRIMONIO</b>	<b>65,769,820.58</b>	<b>29,344,747.46</b>
<b>Hacienda Pública/Patrimonio Contribuido</b>	<b>0.00</b>	<b>0.00</b>
Aportaciones	0.00	0.00
Donaciones de Capital	0.00	0.00
Actualización de la Hacienda Pública/Patrimonio	0.00	0.00
<b>Hacienda Pública/Patrimonio Generado</b>	<b>65,769,820.58</b>	<b>29,344,747.46</b>
Resultados del Ejercicio (Ahorro/ Desahorro)	0.00	29,344,747.46
Resultados de Ejercicios Anteriores	65,769,820.58	0.00
Revalúos	0.00	0.00
Reservas	0.00	0.00
Rectificaciones de Resultados de Ejercicios Anteriores	0.00	0.00
<b>Exceso o Insuficiencia en la Actualización de la Hacienda Pública/Patrimonio</b>	<b>0.00</b>	<b>0.00</b>
Resultado por Posición Monetaria	0.00	0.00
Resultado por Tenencia de Activos no Monetarios	0.00	0.00

"Bajo protesta de decir verdad declaramos que los Estados Financieros y sus notas, son razonablemente correctos y son responsabilidad del emisor".

DR. OSWALDO PONCE GRANADOS

PRESIDENTE MUNICIPAL



C.P. JOSÉ JAIME GALLARDO GUADIAN

TESORERO MUNICIPAL





**MUNICIPIO ROMITA, GTO.**  
**ESTADO DE FLUJOS DE EFECTIVO**  
**DEL 1 DE ENERO AL AL 31 DE DICIEMBRE DEL 2019**



Concepto	2019	2018
<b>Flujo de Efectivo de las Actividades de Operación</b>		
<b>Origen</b>	<b>216,841,329.70</b>	<b>206,751,648.62</b>
Impuestos	10,562,443.89	9,098,587.48
Cuotas y Aportaciones de Seguridad Social	0.00	0.00
Contribuciones de Mejoras	0.00	0.00
Derechos	7,115,906.57	6,693,986.28
Productos	3,976,251.09	3,173,241.67
Aprovechamientos	1,282,179.09	539,150.94
Ingresos por Venta de Bienes y Prestación de Servicios	0.00	0.00
Participaciones y Aportaciones, Convenios, Incentivos Derivados de la Colaboración Fiscal y Fondos Distintos de Aportaciones	192,002,606.20	187,246,682.25
Transferencias, Asignaciones y Subsidios y Subvenciones, y Pensiones y Jubilaciones	0.00	0.00
Otros Origenes de Operación	1,901,942.86	1,901,942.86
<b>Aplicación</b>	<b>178,447,489.98</b>	<b>141,106,428.93</b>
Servicios Personales	89,483,187.89	70,979,092.21
Materiales y Suministros	21,483,664.54	18,608,120.54
Servicios Generales	38,937,097.61	27,393,890.62
Transferencias Internas y Asignaciones al Sector Público	11,087,695.92	8,706,075.00
Transferencias al resto del Sector Público	0.00	0.00
Subsidios y Subvenciones	4,814,760.45	2,112,316.89
Ayudas Sociales	12,217,214.74	13,186,046.17
Pensiones y Jubilaciones	0.00	0.00
Transferencias a Fideicomisos, Mandatos y Contratos Análogos	0.00	0.00
Transferencias a la Seguridad Social	0.00	0.00
Donativos	0.00	0.00
Transferencias al Exterior	0.00	0.00
Participaciones	0.00	0.00
Aportaciones	0.00	0.00
Convenios	280,000.00	84,000.00
Otras Aplicaciones de Operación	143,868.83	36,887.50
<b>Flujo Neto de Efectivo por Actividades de Operación</b>	<b>38,393,839.72</b>	<b>65,645,219.69</b>
<b>Flujo de Efectivo de las actividades de Inversión</b>		
<b>Origen</b>	<b>0.00</b>	<b>0.00</b>
Bienes Inmuebles, Infraestructura y Construcciones en Proceso	0.00	0.00
Bienes Muebles	0.00	0.00
Otros Origenes de Inversión	0.00	0.00
<b>Aplicación</b>	<b>34,650,845.23</b>	<b>91,848,309.25</b>
Bienes Inmuebles, Infraestructura y Construcciones en Proceso	32,815,720.51	91,388,862.03
Bienes Muebles	1,835,124.72	459,447.22
Otras Aplicaciones de Inversión	0.00	0.00
<b>Flujo Neto de Efectivo por Actividades de Inversión</b>	<b>-34,650,845.23</b>	<b>-91,848,309.25</b>
<b>Flujo de Efectivo de las actividades de Financiamiento</b>		
<b>Origen</b>	<b>2,000,000.00</b>	<b>21,206,811.07</b>
Endeudamiento Neto	2,000,000.00	2,500,000.00
Interno	2,000,000.00	2,500,000.00
Externo	0.00	0.00
Otros Origenes de Financiamiento	0.00	18,706,811.07
<b>Aplicación</b>	<b>0.00</b>	<b>2,758,344.69</b>
Servicios de la Deuda	0.00	0.00
Interno	0.00	0.00
Externo	0.00	0.00
Otras Aplicaciones de Financiamiento	0.00	2,758,344.69
<b>Flujo Neto de Efectivo por Actividades de Financiamiento</b>	<b>2,000,000.00</b>	<b>18,448,466.38</b>
<b>Incremento/Disminución Neta en el Efectivo y Equivalentes al Efectivo</b>	<b>5,742,994.49</b>	<b>-7,754,623.18</b>
<b>Efectivo y Equivalentes al Efectivo al Inicio del Ejercicio</b>	<b>13,552,998.80</b>	<b>22,786,526.04</b>
<b>Efectivo y Equivalentes al Efectivo al Final del Ejercicio</b>	<b>19,295,993.29</b>	<b>13,552,998.80</b>

"Bajo protesta de decir verdad declaramos que los Estados Financieros y sus notas, son razonablemente correctos y son responsabilidad del emisor".

DR. OSWALDO PONCE GRANADOS  
 PRESIDENTE MUNICIPAL



C.P. JOSÉ JAIME GALLARDO GUADIAN  
 TESORERO MUNICIPAL






**MUNICIPIO ROMITA, GTO.  
 INFORMES SOBRE PASIVOS CONTINGENTES  
 DEL 01 DE ENERO AL 31 DE DICIEMBRE DEL 2019**



NOMBRE	CONCEPTO
<b>JUICIOS</b>	
HERNANDEZ LARA JUAN DANIEL	LABORAL
BRENDA ELENA RAMIREZ AVIÑA	LABORAL
AMADOR FRAUSTO SALVADOR	LABORAL
GASCA GUERRA ARMANDO	LABORAL
BEDIA ALVARADO FRANCISCO	LABORAL
RODRIGO SALINAS BARAJAS	LABORAL
FELIPE VICTOR OCHOA MOSCOSA	LABORAL
LAURA VERONICA GUADALUPE BALDERAS M	LABORAL
FIDEL MORENO GARCIA	LABORAL
MANUEL PEREZ RODRIGUEZ	LABORAL
ARTURO LINO MONTES	LABORAL
JOSE ANTONIO RODRIGUEZ VALLECILLOS	LABORAL
ORTIZ RANGEL JOSÉ GUADALUPE	LABORAL
PEREZ AGUIAR MIGUEL ANGEL	LABORAL
JUAN CARLOS MENDEZ ELIZARRARAS	LABORAL
MEZA BOTELLO LEONARDO	LABORAL
<b>GARANTÍAS</b>	
<b>AVALES</b>	
<b>PENSIONES Y JUBILACIONES</b>	
<b>DEUDA CONTINGENTE</b>	

"Bajo protesta de decir verdad declaramos que los Estados Financieros y sus notas, son razonablemente correctos y son responsabilidad del emisor".

  
 DR. OSWALDO PONCE GRANADOS  
 PRESIDENTE MUNICIPAL

  
 C.P. JOSÉ JAIME GALLARDO GUADIAN  
 TESORERO MUNICIPAL





MUNICIPIO ROMITA, GTO.  
ESTADO ANALÍTICO DEL ACTIVO  
DEL 01 DE ENERO AL 31 DE DICIEMBRE DEL 2019



Concepto	Saldo Inicial 1	Cargos del Periodo 2	Abonos del Periodo 3	Saldo Final 4 (1+2-3)	Variación Del Periodo (4-1)
<b>ACTIVO</b>	<b>334,942,232.17</b>	<b>736,576,994.00</b>	<b>673,346,725.09</b>	<b>398,172,501.08</b>	<b>63,230,268.91</b>
<b>Activo Circulante</b>	<b>17,291,133.63</b>	<b>700,610,639.71</b>	<b>669,294,241.96</b>	<b>48,607,531.38</b>	<b>31,316,397.75</b>
Efectivo y Equivalentes	13,552,998.80	524,580,073.13	518,837,078.64	19,295,993.29	5,742,994.49
Derechos a Recibir Efectivo o Equivalentes	2,129,668.32	159,157,853.81	143,025,796.89	18,261,725.24	16,132,056.92
Derechos a Recibir Bienes o Servicios	1,608,466.51	16,872,712.77	7,431,366.43	11,049,812.85	9,441,346.34
Inventarios	0.00	0.00	0.00	0.00	0.00
Almacenes	0.00	0.00	0.00	0.00	0.00
Estimación por Pérdida o Deterioro de Activos Circulantes	0.00	0.00	0.00	0.00	0.00
Otros Activos Circulantes	0.00	0.00	0.00	0.00	0.00
<b>Activo No Circulante</b>	<b>317,651,098.54</b>	<b>35,966,354.29</b>	<b>4,052,483.13</b>	<b>349,564,969.70</b>	<b>31,913,871.16</b>
Inversiones Financieras a Largo Plazo	0.00	0.00	0.00	0.00	0.00
Derechos a Recibir Efectivo o Equivalentes a Largo Plazo	0.00	0.00	0.00	0.00	0.00
Bienes Inmuebles, Infraestructura y Construcciones en Proceso	311,588,855.47	33,883,576.47	1,067,855.96	344,404,575.98	32,815,720.51
Bienes Muebles	15,037,659.11	2,082,777.82	247,653.10	16,872,783.83	1,835,124.72
Activos Intangibles	157,356.03	0.00	0.00	157,356.03	0.00
Depreciación, Deterioro y Amortización Acumulada de Bienes	-9,405,859.29	0.00	2,736,974.07	-12,142,833.36	-2,736,974.07
Estimación por Pérdida o Deterioro de Activos no Circulantes	273,087.22	0.00	0.00	273,087.22	0.00
Otros Activos no Circulantes	0.00	0.00	0.00	0.00	0.00

\*Bajo protesta de decir verdad declaramos que los Estados Financieros y sus notas, son razonablemente correctos y son responsabilidad del emisor.\*

DR. OSWALDO PONCE GRANADOS

PRESIDENTE MUNICIPAL

C.P. JOSÉ JIMÉ GALVARDO GUADIAN

TESORERO MUNICIPAL



2018-2021  
Unidos por un Mejor Romita!





MUNICIPIO ROMITA, GTO.

Notas de Desglose y Memoria

CORRESPONDIENTES DEL 01 DE ENERO AL 31 DE DICIEMBRE DEL 2019



NOTAS	DESCRIPCIÓN
I. NOTAS DE DESGLOSE:	
INFORMACION CONTABLE	
ESF-01	FONDOS CON AFECTACIÓN ESPECÍFICA E INVERSIONES FINANCIERAS
ESF-02	CONTRIBUCIONES POR RECUPERAR
ESF-03	CONTRIBUCIONES POR RECUPERAR CORTO PLAZO
ESF-04	BIENES DISPONIBLES PARA SU TRANSFORMACIÓN ESTIMACIONES Y DETERIOROS
ESF-05	INVENTARIO Y ALMACENES
ESF-06	FIDEICOMISOS, MANDATOS Y CONTRATOS ANÁLOGOS
ESF-07	PARTICIPACIONES Y APORTACIONES DE CAPITAL
ESF-08	BIENES MUEBLES E INMUEBLES
ESF-09	INTANGIBLES Y DIFERIDOS
ESF-10	ESTIMACIONES Y DETERIOROS
ESF-11	OTROS ACTIVOS NO CIRCULANTES
ESF-12	CUENTAS Y DOCUMENTOS POR PAGAR
ESF-13	FONDOS Y BIENES DE TERCEROS
ESF-14	OTROS PASIVOS CIRCULANTES
EA-01	INGRESOS
EA-02	OTROS INGRESOS
EA-03	GASTOS
VHP-01	PATRIMONIO CONTRIBUIDO
VHP-02	PATRIMONIO GENERADO
EFE-01	FLUJO DE EFECTIVO
EFE-02	ADQ. BIENES MUEBLES E INMUEBLES
EFE-03	CONCILIACIÓN DEL FLUJO DE EFECTIVO
Conciliación Ig	CONCILIACIÓN ENTRE LOS INGRESOS PRESUPUESTARIOS Y CONTABLES
Conciliación Eg	CONCILIACIÓN ENTRE LOS EGRESOS PRESUPUESTARIOS Y LOS GASTOS CONTABLES
II. DE MEMORIA (DE ORDEN):	
Memoria	CONTABLES PRESUPUESTALES

"Bajo protesta de decir verdad declaramos que los Estados Financieros y sus notas, son razonablemente correctos y son responsabilidad del emisor".

  
 DR. OSWALDO PONCE GRANADOS  
 PRESIDENTE MUNICIPAL

  
 C.P. JOSÉ JIMÉ GALLARDO GUADIAN  
 TESORERO MUNICIPAL  
 ROMITA  
 AYUNTAMIENTO  
 2018-2021  
 Unidos por un Mejor Romita



**MUNICIPIO ROMITA, GTO.**  
**Notas de Desglose Estado de Situación Financiera**  
**Correspondiente del 1 de Enero al 31 de Diciembre del 2019**

Ejercicio: 2019  
 Periodicidad: Trimestral  
 Corte: 1

Notas

**ESF-01 FONDOS CON AFECTACION ESPECIFICA E INVERSIONES FINANCIERAS**

Cuenta	Nombre de la Cuenta	Monto	Tipo	2018	2017	2016	2015
1114	Inversiones Temporales (Hasta 3 meses)	0.00					
1115	Fondos con Afectación Específica	14,102,282.28					
1121	Inversiones Financieras de Corto Plazo	0.00					
1211	Inversiones a Largo Plazo	0.00					

**ESF-02 CONTRIBUCIONES POR RECUPERAR**

Cuenta	Nombre de la Cuenta	Monto	2018	2017	2016	2015
1122	Cuentas por Cobrar a Corto Plazo	46,752.84	42,790.78	45,059.52	38,497.66	34,068.72
1124	Ingresos por Recuperar a Corto Plazo	0.00	0.00	0.00	0.00	0.00

**ESF-03 CONTRIBUCIONES POR RECUPERAR CORTO PLAZO**

Cuenta	Nombre de la Cuenta	Monto	A 90 Dias	A 180 Dias	A 365 Dias	+ 365 Dias	Característica
1123	Deudores Diversos por Cobrar a Corto Plazo	125,033.49	125,033.49	0.00	0.00	0.00	
1125	Deudores por Anticipos de la Tesorería a Corto Plazo	0.00	0.00	0.00	0.00	0.00	
1131	Anticipo a Proveedores por Adquisición de Bienes y Prestación de Servicios	679,800.00	679,800.00	0.00	0.00	0.00	
1132	Anticipo a Proveedores por Adquisición de Bienes Inmuebles y Muebles a C	0.00	0.00	0.00	0.00	0.00	
1133	Anticipo a Proveedores por Adquisición de Bienes Intangibles a Corto Plazo	0.00	0.00	0.00	0.00	0.00	
1134	Anticipo a Contratistas por Obras Públicas a Corto Plazo	10,370,012.85	10,370,012.85	0.00	0.00	0.00	
1139	Otros Derechos a Recibir Bienes o Servicios a Corto Plazo	0.00	0.00	0.00	0.00	0.00	

**ESF-08 BIENES MUEBLES E INMUEBLES**

Cuenta	Nombre de la Cuenta	Monto	Dep. Gasto	Dep. Acumulad	Método	Tasas Aplicac	Criterios
1230	Bienes Inmuebles, Infraestructura y Construcciones en Proceso	344,404,575.98	0.00	0.00	0.00		
1231	Terrenos	173,509.80	0.00	0.00	0.00		
1232	Viviendas	0.00	0.00	0.00	0.00		
1233	Edificios no Habitacionales	0.00	0.00	0.00	0.00		
1234	Infraestructura	0.00	0.00	0.00	0.00		
1235	Construcciones en Proceso en Bienes de Dominio Público	336,867,066.94	0.00	0.00	0.00		
1236	Construcciones en Proceso en Bienes Propios	7,363,999.24	0.00	0.00	0.00		
1239	Otros Bienes Inmuebles	0.00	0.00	0.00	0.00		
1240	Bienes Muebles	16,872,783.83	2,751,898.00	-12,063,624.41			
1241	Mobiliario y Equipo de Administración	3,186,345.39	501,794.25	-1,907,915.72			
1242	Mobiliario y Equipo Educativo y Recreativo	857,045.51	103,678.43	-301,454.17			
1243	Equipo e Instrumental Médico y de Laboratorio	21,500.86	20,246.81	-66,783.40			
1244	Vehículos y Equipo de Transporte	5,194,594.85	998,330.12	-4,353,312.55			
1245	Equipo de Defensa y Seguridad	155,312.26	14,070.80	-75,180.50			
1246	Maquinaria, Otros Equipos y Herramientas	7,246,754.96	1,113,777.59	-5,358,978.07			
1247	Colecciones, Obras de Arte y Objetos Valiosos	21,230.00	0.00	0.00			
1248	Activos Biológicos	0.00	0.00	0.00			

**ESF-09 INTANGIBLES Y DIFERIDOS**

Cuenta	Nombre de la Cuenta	Monto	Amort. Gasto	Amort. Acum	Método	Tasas Aplicac	Criterios
1250	Activos Intangibles	157,356.03	15,735.61	0.00			
1251	Software	137,719.91	13,771.99	0.00			
1252	Patentes, Marcas y Derechos	0.00	0.00	0.00			



1253	Concesiones y Franquicias	0.00	0.00	0.00	0.00	0.00	0.00	0.00
1254	Licencias	19,636.12	1,963.62	0.00	0.00	0.00	0.00	0.00
1259	Otros Activos Intangibles	0.00	0.00	0.00	0.00	0.00	0.00	0.00
1270	Activos Diferidos	273,087.22	0.00	0.00	0.00	0.00	0.00	0.00
1271	Estudios, Formulación y Evaluación de Proyectos	273,087.22	0.00	0.00	0.00	0.00	0.00	0.00
1272	Derechos Sobre Bienes en Régimen de Arrendamiento Financiero	0.00	0.00	0.00	0.00	0.00	0.00	0.00
1273	Gastos Pagados por Adelantado a Largo Plazo	0.00	0.00	0.00	0.00	0.00	0.00	0.00
1274	Anticipos a Largo Plazo	0.00	0.00	0.00	0.00	0.00	0.00	0.00
1275	Beneficios al Retiro de Empleados Pagados por Adelantado	0.00	0.00	0.00	0.00	0.00	0.00	0.00
1279	Otros Activos Diferidos	0.00	0.00	0.00	0.00	0.00	0.00	0.00

**ESF-10 ESTIMACIONES Y DETERIORS**

Cuenta	Nombre de la Cuenta	Monto	Criterio
1160	Estimación por Pérdida o Deterioro de Activos Circulantes	0.00	
1161	Estimaciones para Cuentas Incoobrables por Derechos a Recibir Electivo o E	0.00	
1162	Estimación por Deterioro de Inventarios	0.00	

**ESF-11 OTROS ACTIVOS**

Cuenta	Nombre de la Cuenta	Monto	Característica
1290	Otros Activos no Circulantes	0.00	
1291	Bienes en Concesión	0.00	
1292	Bienes en Arrendamiento Financiero	0.00	
1293	Bienes en Comodato	0.00	

**ESF-12 CUENTAS Y DOCUMENTOS POR PAGAR**

Cuenta	Nombre de la Cuenta	Monto	A 90 Dias	A 180 Dias	A 365 Dias	Mas 365 Dias	Facibilidad de Pago
2110	Cuentas por Pagar a Corto Plazo	56,160,063.42	56,160,063.42	0.00	0.00	0.00	0.00
2111	Servicios Personales por Pagar a Corto Plazo	932,403.47	932,403.47	0.00	0.00	0.00	0.00
2112	Proveedores por Pagar a Corto Plazo	8,935,221.46	8,935,221.46	0.00	0.00	0.00	0.00
2113	Contratistas por Obras Públicas por Pagar a Corto Plazo	10,699,996.11	10,699,996.11	0.00	0.00	0.00	0.00
2114	Participaciones y Aportaciones por Pagar a Corto Plazo	2,687,287.96	2,687,287.96	0.00	0.00	0.00	0.00
2115	Transferencias Otorgadas por Pagar a Corto Plazo	55,956.85	55,956.85	0.00	0.00	0.00	0.00
2116	Intereses, Comisiones y Otros Gastos de la Deuda Pública por Pagar a Corto Plazo	0.00	0.00	0.00	0.00	0.00	0.00
2117	Devoluciones y Contribuciones por Pagar a Corto Plazo	6,242,411.49	6,242,411.49	0.00	0.00	0.00	0.00
2118	Devoluciones de la Ley de Ingresos por Pagar a Corto Plazo	0.00	0.00	0.00	0.00	0.00	0.00
2119	Otras Cuentas por Pagar a Corto Plazo	26,606,786.08	26,606,786.08	0.00	0.00	0.00	0.00
2120	Documentos por Pagar a Corto Plazo	0.00	0.00	0.00	0.00	0.00	0.00
2121	Documentos Comerciales por Pagar a Corto Plazo	0.00	0.00	0.00	0.00	0.00	0.00
2122	Documentos con Contratistas por Obras Públicas por Pagar a Corto Plazo	0.00	0.00	0.00	0.00	0.00	0.00
2129	Otros Documentos por Pagar a Corto Plazo	0.00	0.00	0.00	0.00	0.00	0.00

\*Bajo protesta de decir verdad declaramos que los Estados Financieros suscritos son razonablemente correctos y son responsabilidad del emisor.

*[Firma]*  
 DR. OSWALDO PONCE GRANADOS  
 PRESIDENTE MUNICIPAL



*[Firma]*  
 C.P. JOSE JAIMÉ SALLARDO GUADIAN  
 TESORERO MUNICIPAL

**ROMITA**  
 AYUNTAMIENTO  
 2018-2021  
 Unidos por un Mejor Romital



**MUNICIPIO ROMITA, GTO.**  
**Notas de Desglose Estado de Actividades**  
**Correspondiente del 1 de Enero al 31 de Diciembre del 2019**

Ejercicio: 2019  
 Periodicidad: Trimestral  
 Corte: 1

Cuenta	Nombre de la Cuenta	Monto	Característica Significativa
ACT-01	INGRESOS DE GESTION		
4100	INGRESOS DE GESTION	22,936,780.64	
4110	Impuestos	10,562,443.89	
4111	Impuestos Sobre los Ingresos	8,690.00	
4112	Impuestos Sobre el Patrimonio	9,531,810.95	
4113	Impuestos Sobre la Producción, el Consumo y las Transacciones	0.00	
4114	Impuestos al Comercio Exterior	0.00	
4115	Impuestos Sobre Nóminas y Asimilables	0.00	
4116	Impuestos Ecológicos	0.00	
4117	Accesorios de Impuestos	1,021,942.94	
4118	Impuestos no Comprendidos en la Ley de Ingresos Vigente. Causados en Ejercicios Fiscales Anteriores Pendientes de Liquidación o Pago	0.00	
4119	Otros Impuestos	0.00	
4120	Cuotas y Aportaciones de Seguridad Social	0.00	
4121	Aportaciones para Fondos de Vivienda	0.00	
4122	Cuotas para la Seguridad Social	0.00	
4123	Cuotas de Ahorro para el Retiro	0.00	
4124	Accesorios de Cuotas y Aportaciones de Seguridad Social	0.00	
4129	Otras Cuotas y Aportaciones para la Seguridad Social	0.00	
4130	Contribuciones de Mejoras	0.00	
4131	Contribuciones de Mejoras por Obras Públicas	0.00	
4132	Contribuciones de Mejoras no Comprendidas en la Ley de Ingresos Vigente. Causadas en Ejercicios Fiscales Anteriores Pendientes de Liquidación o Pago	0.00	
4140	Derechos	7,115,906.57	
4141	Derechos por el Uso, Goce, Aprovechamiento o Explotación de Bienes de Dominio Público	1,611,676.38	
4143	Derechos por Prestación de Servicios	5,504,230.19	
4144	Accesorios de Derechos	0.00	
4145	Derechos no Comprendidos en la Ley de Ingresos Vigente. Causados en Ejercicios Fiscales Anteriores Pendientes de Liquidación o Pago	0.00	
4149	Otros Derechos	0.00	
4150	Productos	3,976,251.09	
4151	Productos	3,976,251.09	
4154	Productos no Comprendidos en la Ley de Ingresos Vigente. Causados en Ejercicios Fiscales Anteriores Pendientes de Liquidación o Pago	0.00	
4160	Aprovechamientos	1,282,179.09	
4161	Incentivos Derivados de la Colaboración Fiscal	0.00	
4162	Multas	0.00	
4163	Indemnizaciones	0.00	
4164	Reintegros	114,338.57	
4165	Aprovechamientos Provenientes de Obras Públicas	0.00	
4166	Aprovechamientos no Comprendidos en la Ley de Ingresos Vigente. Causados en Ejercicios Fiscales Anteriores Pendientes de Liquidación o Pago	0.00	
4168	Accesorios de Aprovechamientos	1,167,840.52	
4169	Otros Aprovechamientos	0.00	
4170	Ingresos por Venta de Bienes y Prestación de Servicios	0.00	
4171	Ingresos por Venta de Bienes y Prestación de Servicios de Instituciones Públicas de Seguridad Social	0.00	



4172	Ingresos por Venta de Bienes y Prestación de Servicios de Empresas Productivas del Estado	0.00	
4173	Ingresos por Venta de Bienes y Prestación de Servicios de Entidades Paraestatales y Fideicomisos No Empresariales y No Financieros	0.00	
4174	Ingresos por Venta de Bienes y Prestación de Servicios de Entidades Paraestatales Empresariales No Financieras con Participación Estatal Mayoritaria	0.00	
4175	Ingresos por Venta de Bienes y Prestación de Servicios de Entidades Paraestatales Empresariales Financieras Monetarias con Participación Estatal Mayoritaria	0.00	
4176	Ingresos por Venta de Bienes y Prestación de Servicios de Entidades Paraestatales Empresariales Financieras No Monetarias con Participación Estatal Mayoritaria	0.00	
4177	Ingresos por Venta de Bienes y Prestación de Servicios de Fideicomisos Financieros Públicos con Participación Estatal Mayoritaria	0.00	
4178	Ingresos por Venta de Bienes y Prestación de Servicios de los Poderes Legislativo y Judicial, y de los Organos Autónomos	0.00	

**ACT-02 PARTICIPACIONES, APORTACIONES, CONVENIOS, INCENTIVOS...**

Cuenta	Nombre de la Cuenta	Monto	Característica Significativa
4200	PARTICIPACIONES, APORTACIONES, CONVENIOS, INCENTIVOS DERIVADOS DE LA COLABORACIÓN FISCAL, FONDOS DISTINTOS DE APORTACIONES, TRANSFERENCIAS, ASIGNACIONES, SUBSIDIOS Y SUBVENCIONES, Y PENSIONES Y JUBILACIONES	192,002,606.20	
4210	Participaciones, Aportaciones, Convenios, Incentivos Derivados de la Colaboración Fiscal y Fondos Distintos de Aportaciones	192,002,606.20	
4211	Participaciones	90,414,677.10	
4212	Aportaciones	81,336,348.59	
4213	Convenios	20,251,580.51	
4214	Incentivos derivados de la Colaboración Fiscal	0.00	
4215	Fondos Distintos de Aportaciones	0.00	
4220	Transferencias, Asignaciones, Subsidios y Otras ayudas	0.00	
4221	Transferencias Internas y Asignaciones del Sector Público	0.00	
4223	Subsidios y Subvenciones	0.00	
4225	Pensiones y Jubilaciones	0.00	
4227	Transferencias del Fondo Mexicano del Petróleo para la Estabilización y el Desarrollo	0.00	

**ACT-03 OTROS INGRESOS Y BENEFICIOS**

Cuenta	Nombre de la Cuenta	Monto	Naturaliza	Característica
4300	OTROS INGRESOS Y BENEFICIOS	0.00		
4310	Ingresos Financieros	0.00		
4311	Intereses Ganados de Títulos, Valores y demás Instrumentos Financieros	0.00		
4319	Otros Ingresos Financieros	0.00		
4320	Incremento por Variación de Inventarios	0.00		

**ACT-04 GASTOS Y OTRAS PERDIDAS**

Cuenta	Nombre de la Cuenta	Monto	%	Característica
5000	GASTOS Y OTRAS PERDIDAS	181,215,123.59	100%	
5100	GASTOS DE FUNCIONAMIENTO	149,903,950.04	83%	
5110	Servicios Personales	89,483,187.89	49%	
5111	Remuneraciones al Personal de Carácter Permanente	50,497,249.52	28%	
5112	Remuneraciones al Personal de Carácter Transitorio	2,812,932.75	2%	
5113	Remuneraciones Adicionales y Especiales	8,030,311.28	4%	
5114	Seguridad Social	9,761,471.42	5%	
5115	Otras Prestaciones Sociales y Económicas	18,381,222.92	10%	
5116	Pago de Estímulos a Servidores Públicos	0.00	0%	
5120	Materiales y Suministros	21,483,664.54	12%	
5121	Materiales de Administración, Emisión de Documentos y Artículos Oficiales	3,388,677.19	2%	
5122	Alimentos y Utensilios	726,644.51	0%	



5123	Materias Primas y Materiales de Producción y Comercialización	0.00	0%
5124	Materiales y Artículos de Construcción y de Reparación	4,130,264.04	2%
5125	Productos Químicos, Farmacéuticos y de Laboratorio	123,244.00	0%
5126	Combustibles, Lubrificantes y Aditivos	9,788,248.96	5%
5127	Vestuario, Blancos, Prendas de Protección y Artículos Deportivos	819,872.16	0%
5128	Materiales y Suministros para Seguridad	0.00	0%
5129	Herramientas, Refacciones y Accesorios Menores	2,506,713.68	1%
5130	Servicios Generales	38,937,097.61	21%
5131	Servicios Básicos	11,262,660.44	6%
5132	Servicios de Arrendamiento	2,757,149.39	2%
5133	Servicios Profesionales, Científicos y Técnicos y Otros Servicios	5,073,920.99	3%
5134	Servicios Financieros, Bancarios y Comerciales	762,066.67	0%
5135	Servicios de Instalación, Reparación, Mantenimiento y Conservación	7,706,956.51	4%
5136	Servicios de Comunicación Social y Publicidad	1,277,250.56	1%
5137	Servicios de Traslado y Viáticos	407,415.59	0%
5138	Servicios Oficiales	8,558,109.46	5%
5139	Otros Servicios Generales	1,131,568.00	1%
5200	TRANSFERENCIAS, ASIGNACIONES, SUBSIDIOS Y OTRAS AYUDAS	28,119,671.11	16%
5210	Transferencias Internas y Asignaciones al Sector Público	11,087,695.92	6%
5211	Asignaciones al Sector Público	0.00	0%
5212	Transferencias Internas al Sector Público	11,087,695.92	6%
5220	Transferencias al Resto del Sector Público	0.00	0%
5221	Transferencias a Entidades Paraestatales	0.00	0%
5222	Transferencias a Entidades Federativas y Municipios	0.00	0%
5230	Subsidios y Subvenciones	4,814,760.45	3%
5231	Subsidios	0.00	0%
5232	Subvenciones	4,814,760.45	3%
5240	Ayudas Sociales	4,814,760.45	3%
5241	Ayudas Sociales a Personas	12,217,214.74	7%
5242	Becas	11,068,614.73	6%
5243	Ayudas Sociales a Instituciones	997,600.00	1%
5244	Ayudas Sociales por Desastres Naturales y Otros Sinistros	150,000.01	0%
5250	Pensiones y Jubilaciones	0.00	0%
5251	Pensiones	0.00	0%
5252	Jubilaciones	0.00	0%
5259	Otras Pensiones y Jubilaciones	0.00	0%
5260	Transferencias a Fideicomisos, Mandatos y Contratos Análogos	0.00	0%
5261	Transferencias a Fideicomisos, Mandatos y Contratos Análogos al Gobierno	0.00	0%
5262	Transferencias a Fideicomisos, Mandatos y Contratos Análogos a Entidades Paraestatales	0.00	0%
5270	Transferencias a la Seguridad Social	0.00	0%
5271	Transferencias por Obligaciones de Ley	0.00	0%
5280	Donativos	0.00	0%
5281	Donativos a Instituciones sin Fines de Lucro	0.00	0%
5282	Donativos a Entidades Federativas y Municipios	0.00	0%
5283	Donativos a Fideicomiso, Mandatos y Contratos Análogos Privados	0.00	0%
5284	Donativos a Fideicomiso, Mandatos y Contratos Análogos Estatales	0.00	0%
5285	Donativos Internacionales	0.00	0%
5290	Transferencias al Exterior	0.00	0%
5291	Transferencias al Exterior a Gobiernos Extranjeros y Organismos Internacionales	0.00	0%
5292	Transferencias al Sector Privado Externo	0.00	0%
5300	PARTICIPACIONES Y APORTACIONES	280,000.00	0%
5310	Participaciones	0.00	0%
5311	Participaciones de la Federación a Entidades Federativas y Municipios	0.00	0%
5312	Participaciones de las Entidades Federativas a los Municipios	0.00	0%



5320	Aportaciones	0.00	0%
5321	Aportaciones de la Federación a Entidades Federativas y Municipios	0.00	0%
5322	Aportaciones de las Entidades Federativas a los Municipios	0.00	0%
5330	Convenios	280,000.00	0%
5331	Convenios de Reasignación	0.00	0%
5332	Convenios de Descentralización y Otros	280,000.00	0%
5400	INTERESES, COMISIONES Y OTROS GASTOS DE LA DEUDA PUBLICA	143,868.83	0%
5410	Intereses de la Deuda Pública	143,868.83	0%
5411	Intereses de la Deuda Pública Interna	0.00	0%
5412	Intereses de la Deuda Pública Externa	143,868.83	0%
5420	Comisiones de la Deuda Pública	0.00	0%
5421	Comisiones de la Deuda Pública Interna	0.00	0%
5422	Comisiones de la Deuda Pública Externa	0.00	0%
5430	Gastos de la Deuda Pública	0.00	0%
5431	Gastos de la Deuda Pública Interna	0.00	0%
5432	Gastos de la Deuda Pública Externa	0.00	0%
5440	Costo por Coberturas	0.00	0%
5441	Costo por Coberturas	0.00	0%
5450	Apoyos Financieros	0.00	0%
5451	Apoyos Financieros a Intermediarios	0.00	0%
5452	Apoyo Financiero a Ahorradores y Deudores del Sistema Financiero Nacional	0.00	0%
5500	OTROS GASTOS Y PERDIDAS EXTRAORDINARIAS	2,767,633.61	2%
5510	Estimaciones, Depreciaciones, Deterioros, Obsolescencia y Amortizaciones	2,767,633.61	2%
5511	Estimaciones por Pérdida o Deterioro de Activos Circulantes	0.00	0%
5512	Estimaciones por Pérdida o Deterioro de Activo no Circulante	0.00	0%
5513	Depreciación de Bienes Inmuebles	0.00	0%
5514	Depreciación de Infraestructura	0.00	0%
5515	Depreciación de Bienes Muebles	2,751,898.00	2%
5516	Deterioro de los Activos Biológicos	0.00	0%
5517	Amortización de Activos Intangibles	15,735.61	0%
5518	Disminución de Bienes por pérdida, obsolescencia y deterioro	0.00	0%

Bajo protesta de decir verdad declaramos que los Estados Financieros y sus notas son razonablemente correctos y son responsabilidad del emisor.

  
 DR. OSWALDO PONCE GRANADOS  
 PRESIDENTE MUNICIPAL



~~C. P. JOSÉ JAME SALLARDO GUADIAN  
 TESORERO MUNICIPAL~~



MUNICIPIO ROMITA, GTO.

Notas de Desglose Estado de Variación en la Hacienda Pública

Correspondiente del 1 de Enero al 31 de Diciembre del 2019

Ejercicio: 2019

Periodicidad: Trimestral

Corte: 1

Notas

VHP-01 PATRIMONIO CONTRIBUIDO

Cuenta	Nombre de la Cuenta	Monto	Tipo	Naturaleza
3110	Aportaciones		0.12	
3120	Donaciones de Capital		0.00	
3130	Actualización de la Hacienda Pública/Patrimonio		0.00	

VHP-02 PATRIMONIO GENERADO

Cuenta	Nombre de la Cuenta	Monto	Procedencia
3210	Resultado del Ejercicio (Ahorro/ Desahorro)	33,724,263.25	
3220	Resultados de Ejercicios Anteriores	301,288,174.25	
3230	Revalúos	0.00	
3231	Revalúo de Bienes Inmuebles	0.00	
3232	Revalúo de Bienes Muebles	0.00	
3233	Revalúo de Bienes Intangibles	0.00	
3239	Otros Revalúos	0.00	
3240	Reservas	0.00	
3241	Reservas de Patrimonio	0.00	
3242	Reservas Territoriales	0.00	
3243	Reservas por Contingencias	0.00	
3250	Rectificaciones de Resultados de Ejercicios Anteriores	0.00	
3251	Cambios en Políticas Contables	0.00	
3252	Cambios por Errores Contables	0.00	

"Bajo protesta de decir verdad declaramos que los Estados Financieros y sus notas, son razonablemente correctos y son responsabilidad del emisor".



DR. OSWALDO PONCE GRANADOS

PRESIDENTE MUNICIPAL

C.P. JOSE JAIME GALLARDO GUADIAN

TESORERO MUNICIPAL





MUNICIPIO ROMITA, GTO.

Ejercicio: 2019

Notas de Desglose Estado de Flujos de Efectivo

Periodicidad: Trimestral

Correspondiente del 1 de Enero al 31 de Diciembre del 2019

Corte: 1

Notas

EFE-01 FLUJOS DE EFECTIVO

Cuenta	Nombre de la Cuenta	Saldo Final	Saldo Inicial
1111	Efectivo	0.00	0.00
1112	Bancos/Tesorería	5,193,711.01	1,167,939.26
1113	Bancos/Dependencias y Otros	0.00	0.00
1114	Inversiones Temporales (Hasta 3 meses)	0.00	8,927,015.12
1115	Fondos con Afectación Específica	14,102,282.28	3,458,044.42
1116	Depósitos de Fondos de Terceros en Garantía y/o Administr	0.00	0.00
1119	Otros Efectivos y Equivalentes	0.00	0.00
1110	Total	19,295,993.29	13,552,998.80

EFE-02 ADQ. BIENES MUEBLES E INMUEBLES

Cuenta	Nombre de la Cuenta	Monto	Subsidio	Pagos
1230	Bienes Inmuebles, Infraestructura y Construcciones en Proce	344,404,575.98		
1231	Terrenos	173,509.80		
1232	Viviendas	0.00		
1233	Edificios no Habitacionales	0.00		
1234	Infraestructura	0.00		
1235	Construcciones en Proceso en Bienes de Dominio Público	336,867,066.94		
1236	Construcciones en Proceso en Bienes Propios	7,363,999.24		
1239	Otros Bienes Inmuebles	0.00		
1240	Bienes Muebles	16,872,783.83		
1241	Mobiliario y Equipo de Administración	3,186,345.39		
1242	Mobiliario y Equipo Educativo y Recreativo	857,045.51		
1243	Equipo e Instrumental Médico y de Laboratorio	211,500.86		
1244	Vehículos y Equipo de Transporte	5,194,594.85		
1245	Equipo de Defensa y Seguridad	155,312.26		
1246	Maquinaria, Otros Equipos y Herramientas	7,246,754.96		
1247	Colecciones, Obras de Arte y Objetos Valiosos	21,230.00		
1248	Activos Biológicos	0.00		
1250	Activos Intangibles	157,356.03		
1251	Software	137,719.91		
1252	Patentes, Marcas y Derechos	0.00		
1253	Concesiones y Franquicias	0.00		
1254	Licencias	19,636.12		
1259	Otros Activos Intangibles	0.00		


EFE-03 CONCILIACIÓN DEL FLUJO DE EFECTIVO

Cuenta	Nombre de la Cuenta	Saldo Final	Saldo Inicial
5500	OTROS GASTOS Y PERDIDAS EXTRAORDINARIAS	2,767,633.61	0.00
5510	Estimaciones, Depreciaciones, Deterioros, Obsolescencia y /	2,767,633.61	0.00
5511	Estimaciones por Pérdida o Deterioro de Activos Circulantes	0.00	0.00
5512	Estimaciones por Pérdida o Deterioro de Activo no Circulante	0.00	0.00
5513	Depreciación de Bienes Inmuebles	0.00	0.00
5514	Depreciación de Infraestructura	0.00	0.00
5515	Depreciación de Bienes Muebles	2,751,898.00	0.00
5516	Deterioro de los Activos Biológicos	0.00	0.00
5517	Amortización de Activos Intangibles	15,735.61	0.00
5518	Disminución de Bienes por pérdida, obsolescencia y deterioro	0.00	0.00

"Bajo protesta de decir verdad declaramos que los Estados Financieros y sus notas, son razonablemente correctos y son responsabilidad del emisor".



DR. OSWALDO PONCE GRANADOS  
PRESIDENTE MUNICIPAL



ROMITA

AYUNTAMIENTO

2018-2021

¡Unidos por un Mejor Romita!

C.P. JOSE JAIME GALLARDO GUADIAN  
TESORERO MUNICIPAL



**MUNICIPIO ROMITA, GTO.**

**Conciliación entre los Ingresos Presupuestarios y Contables**

**Correspondiente del 1 de Enero al 31 de Diciembre del 2019**

**(Cifras en pesos)**

<b>1. Total de Ingresos Presupuestarios</b>	<b>241,670,917.94</b>
<b>2. Más Ingresos Contables No Presupuestarios</b>	<b>0.00</b>
2.1 Ingresos Financieros	0.00
2.2 Incremento por Variación de inventarios	0.00
2.3 Disminución del Exceso de Estimaciones por Pérdida o Deterioro u Obsolescencia	0.00
2.4 Disminución del Exceso de Provisiones	0.00
2.5 Otros Ingresos y Beneficios Varios	0.00
2.6 Otros Ingresos Contables No Presupuestarios	0.00
<b>3. Menos ingresos presupuestarios no contables</b>	<b>0.00</b>
3.1 Aprovechamientos Patrimoniales	0.00
3.2 Ingresos Derivados de Financiamientos	0.00
3.3 Otros Ingresos Presupuestarios No Contables	0.00
<b>4. Ingresos Contables (4 = 1 + 2 - 3)</b>	<b>241,670,917.94</b>

"Bajo protesta de decir verdad declaramos que los Estados Financieros y sus notas, son razonablemente correctos y son responsabilidad del emisor".



DR. OSWALDO PONCE GRANADOS

PRESIDENTE MUNICIPAL

C.P. JOSÉ JAIME GALLARDO GUADIAN

TESORERO MUNICIPAL





**MUNICIPIO ROMITA, GTO.**

**Conciliación entre los Egresos Presupuestarios y los Gastos Contables**

**Correspondiente del 1 de Enero al 31 de Diciembre del 2019**

**(Cifras en pesos)**

<b>1. Total de Egresos Presupuestarios</b>	<b>218,098,335.21</b>
<b>2. Menos Egresos Presupuestarios No Contables</b>	<b>39,650,845.23</b>
2.1 Materias Primas y Materiales de Producción y Comercialización	0.00
2.2 Materiales y Suministros	0.00
2.3 Mobiliario y Equipo de Administración	939,830.25
2.4 Mobiliario y Equipo Educativo y Recreativo	119,826.07
2.5 Equipo e Instrumental Médico y de Laboratorio	9,032.80
2.6 Vehículos y Equipo de Transporte	95,115.36
2.7 Equipo de Defensa y Seguridad	14,604.40
2.8 Maquinaria, Otros Equipos y Herramientas	656,715.84
2.9 Activos Biológicos	0.00
2.10 Bienes Inmuebles	30,544,129.86
2.11 Activos Intangibles	0.00
2.12 Obra Pública en Bienes de Dominio Público	2,271,590.65
2.13 Obra Pública en Bienes Propios	0.00
2.14 Acciones y Participaciones de Capital	0.00
2.15 Compra de Títulos y Valores	0.00
2.16 Concesión de Préstamos	0.00
2.17 Inversiones en Fideicomisos, Mandatos y Otros Análogos	0.00
2.18 Provisiones para Contingencias y Otras Erogaciones Especiales	0.00
2.19 Amortización de la Deuda Pública	5,000,000.00
2.20 Adeudos de Ejercicios Fiscales Anteriores (ADEFAS)	0.00
2.21 Otros Egresos Presupuestarios No Contables	0.00
<b>3. Más Gastos Contables No Presupuestarios</b>	<b>2,767,633.61</b>
3.1 Estimaciones, Depreciaciones, Deterioros, Obsolescencia y Amortizaciones	2,767,633.61
3.2 Provisiones	0.00
3.3 Disminución de Inventarios	0.00
3.4 Aumento por insuficiencia de Estimaciones por Pérdida o Deterioro u Obsolescencia	0.00
3.5 Aumento por insuficiencia de Provisiones	0.00
3.6 Otros Gastos	0.00
3.7 Otros Gastos Contables No Presupuestarios	0.00
<b>4. Total de Gasto Contable (4 = 1 - 2 + 3)</b>	<b>181,215,123.59</b>

"Bajo protesta de decir verdad declaramos que los Estados Financieros y sus notas, son razonablemente correctos y son responsabilidad del emisor".

  
 DR. OSWALDO PONCE GRANADOS  
 PRESIDENTE MUNICIPAL



C.P. JOSÉ JAIME GALLARDO GUADIAN  
 TESORERO MUNICIPAL





**MUNICIPIO ROMITA, GTO.**  
**ESTADO ANALÍTICO DE LA DEUDA Y OTROS PASIVOS**  
**DEL 01 DE ENERO AL 31 DE DICIEMBRE DEL 2019**



Denominación de las Deudas	Moneda de Contratación	Institución o País Acreedor	Saldo Inicial del Período	Saldo Final del Período
<b>DEUDA PÚBLICA</b>			<b>5,000,000.04</b>	<b>0.04</b>
<b>Corto Plazo</b>				
<b>Deuda Interna</b>			<b>0.04</b>	<b>0.04</b>
Instituciones de Crédito			0.04	0.04
Títulos y Valores			0.00	0.00
Arrendamientos Financieros			0.00	0.00
<b>Deuda Externa</b>			<b>0.00</b>	<b>0.00</b>
Organismos Financieros Internacionales			0.00	0.00
Deuda Bilateral			0.00	0.00
Títulos y Valores			0.00	0.00
Arrendamientos Financieros			0.00	0.00
<i>Subtotal a Corto Plazo</i>			<b>0.04</b>	<b>0.04</b>
<b>Largo Plazo</b>				
<b>Deuda Interna</b>			<b>5,000,000.00</b>	<b>0.00</b>
Instituciones de Crédito			5,000,000.00	0.00
Títulos y Valores			0.00	0.00
Arrendamientos Financieros			0.00	0.00
<b>Deuda Externa</b>			<b>0.00</b>	<b>0.00</b>
Organismos Financieros Internacionales			0.00	0.00
Deuda Bilateral			0.00	0.00
Títulos y Valores			0.00	0.00
Arrendamientos Financieros			0.00	0.00
<i>Subtotal Largo Plazo</i>			<b>5,000,000.00</b>	<b>0.00</b>
<b>Otros Pasivos</b>			<b>31,354,867.63</b>	<b>56,160,063.42</b>
<b>Total Deuda y Otros Pasivos</b>			<b>36,354,867.67</b>	<b>56,160,063.46</b>

"Bajo protesta de decir verdad declaramos que los Estados Financieros y sus notas, son razonablemente correctos y son responsabilidad del emisor"

DR. OSWALDO PONCE GRANADOS  
 PRESIDENTE MUNICIPAL

C.P. JOSÉ JAIME GALLARDO GUADIAN  
 TESORERO MUNICIPAL







MUNICIPIO ROMITA, GTO.  
ESTADO ANALÍTICO DE INGRESOS  
DEL 1 DE ENERO AL 31 DE DICIEMBRE DEL 2019



Rubro de Ingresos	Ingresos					Diferencia (6 = 5 - 1)
	Estimado (1)	Ampliaciones y Reducciones (2)	Modificado (3 = 1 + 2)	Devengado (4)	Recaudado (5)	
Impuestos	10,496,912.00	66,531.89	10,562,443.89	10,562,443.89	10,562,443.89	66,531.89
Cuotas y Aportaciones de Seguridad Social	0.00	0.00	0.00	0.00	0.00	0.00
Contribuciones de Mejoras	8,000.00	-8,000.00	0.00	0.00	0.00	-8,000.00
Derechos	6,836,544.00	277,362.57	7,115,906.57	7,115,906.57	7,115,906.57	277,362.57
Productos	90,896.00	3,862,162.18	3,953,058.18	3,976,251.09	3,976,251.09	3,885,355.09
Aprovechamientos	925,800.00	356,379.09	1,282,179.09	1,282,179.09	1,282,179.09	356,379.09
Ingresos por Venta de Bienes, Prestación de Servicios y Otros Ingresos	0.00	0.00	0.00	0.00	0.00	0.00
Participaciones, Aportaciones, Convenios, Incentivos de Derivados de la Colaboración Fiscal y Fondos Distintos de Aportaciones	207,778,678.31	-12,986,556.76	194,792,121.55	192,002,606.20	192,002,606.20	-15,776,072.11
Transferencias, Asignaciones, Subsidios y Subvenciones	0.00	0.00	0.00	0.00	0.00	0.00
Jubilaciones	0.00	0.00	0.00	0.00	0.00	0.00
Ingresos Derivados de Financiamientos	13,382,610.27	13,348,920.83	26,731,531.10	26,731,531.10	26,731,531.10	13,348,920.83
<b>Total</b>	<b>239,520,440.58</b>	<b>4,916,799.80</b>	<b>244,437,240.38</b>	<b>241,670,917.94</b>	<b>241,670,917.94</b>	<b>2,150,477.36</b>
<b>Ingresos Excedentes</b>						
<b>Estado Analítico de Ingresos Por Fuente de Financiamiento</b>	<b>Estimado (1)</b>	<b>Ampliaciones y Reducciones (2)</b>	<b>Modificado (3 = 1 + 2)</b>	<b>Devengado (4)</b>	<b>Recaudado (5)</b>	<b>Diferencia (6 = 5 - 1)</b>
Ingresos del Poder Ejecutivo Federal o Estatal y de los Municipios	226,137,830.31	-8,432,121.03	217,705,709.28	214,939,386.84	214,939,386.84	-11,198,443.47
Impuestos	10,496,912.00	66,531.89	10,562,443.89	10,562,443.89	10,562,443.89	66,531.89
Cuotas y Aportaciones de Seguridad Social	0.00	0.00	0.00	0.00	0.00	0.00
Contribuciones de Mejoras	8,000.00	-8,000.00	0.00	0.00	0.00	-8,000.00
Derechos	6,836,544.00	277,362.57	7,115,906.57	7,115,906.57	7,115,906.57	277,362.57
Productos <sup>1</sup>	90,896.00	3,862,162.18	3,953,058.18	3,976,251.09	3,976,251.09	3,885,355.09
Aprovechamientos <sup>2</sup>	925,800.00	356,379.09	1,282,179.09	1,282,179.09	1,282,179.09	356,379.09
Participaciones, Aportaciones, Convenios, Incentivos Derivados de la Colaboración Fiscal y Fondos Distintos de Aportaciones	207,778,678.31	-12,986,556.76	194,792,121.55	192,002,606.20	192,002,606.20	-15,776,072.11
Transferencias, Asignaciones, Subsidios y Subvenciones, y Pensiones y Jubilaciones	0.00	0.00	0.00	0.00	0.00	0.00
Ingresos de los Entes Públicos de los Poderes Legislativo y Judicial, de los Organos Autónomos y del Sector Paraestatal o Paramunicipal, así como de las Empresas Productivas del Estado	0.00	0.00	0.00	0.00	0.00	0.00
Cuotas y Aportaciones de Seguridad Social	0.00	0.00	0.00	0.00	0.00	0.00
Productos <sup>3</sup>	0.00	0.00	0.00	0.00	0.00	0.00
Ingresos por Venta de Bienes, Prestación de Servicios y Otros Ingresos <sup>3</sup>	0.00	0.00	0.00	0.00	0.00	0.00
Transferencias, Asignaciones, Subsidios y Subvenciones, y Pensiones y Jubilaciones	0.00	0.00	0.00	0.00	0.00	0.00
Ingresos Derivados de Financiamiento	13,382,610.27	13,348,920.83	26,731,531.10	26,731,531.10	26,731,531.10	13,348,920.83
Ingresos Derivados de Financiamientos	13,382,610.27	13,348,920.83	26,731,531.10	26,731,531.10	26,731,531.10	13,348,920.83
<b>Total</b>	<b>239,520,440.58</b>	<b>4,916,799.80</b>	<b>244,437,240.38</b>	<b>241,670,917.94</b>	<b>241,670,917.94</b>	<b>2,150,477.36</b>
<b>Ingresos Excedentes</b>						

"Bajo protesta de decir verdad declaramos que los Estados Financieros y sus notas, son razonablemente correctos y son responsabilidad del emisor."

DR. OSWALDO PONCE GRAMADOS

PRESIDENTE MUNICIPAL



C.P. JOSÉ JAINE GALLARDO GUADIAN

TESORERO MUNICIPAL

AYUNTAMIENTO  
2018-2021  
Unidos por un Mejor Romita!





**MUNICIPIO ROMITA, GTO.**  
**ESTADO ANALITICO DEL EJERCICIO DEL PRESUPUESTO DE EGRESOS**  
 Clasificación Funcional (Finalidad y Función)  
 DEL 01 DE ENERO AL 31 DE DICIEMBRE DEL 2019



Concepto	Egresos						Subejercicio
	Aprobado 1	Ampliaciones/ (Reducciones) 2	Modificado 3 = (1 + 2)	Devengado 4	Pagado 5	6 = (3 - 4)	
<b>Gobierno</b>	95,605,926.74	22,253,173.98	117,859,000.72	117,844,074.42	114,310,582.06	0.00	
Legislación	7,529,939.64	952,939.93	8,481,634.57	8,481,634.57	7,908,736.60	0.00	
Justicia	615,829.50	-163,627.52	452,201.98	452,201.98	448,541.98	0.00	
Coordinación de la Política de Gobierno	16,886,168.64	7,552,686.78	24,438,855.42	24,438,855.42	23,782,239.23	0.00	
Relaciones Exteriores	0.00	0.00	0.00	0.00	0.00	0.00	
Asuntos Financieros y Hacendarios	31,889,772.52	1,578,455.38	33,468,227.90	33,468,227.90	33,183,635.15	0.00	
Seguridad Nacional	0.00	0.00	0.00	0.00	0.00	0.00	
Asuntos de Orden Público y de Seguridad Interior	29,708,005.69	-5,942,051.42	23,765,954.27	23,751,027.97	22,483,419.48	0.00	
Otros Servicios Generales	8,977,355.75	18,276,770.83	27,254,126.58	27,254,126.58	26,504,009.62	0.00	
<b>Desarrollo Social</b>	139,577,641.47	-29,531,193.79	110,046,447.68	88,254,297.50	71,421,866.37	0.00	
Protección Ambiental	0.00	10,650,475.86	10,650,475.86	5,538,384.21	4,970,858.13	0.00	
Vivienda y Servicios a la Comunidad	130,475,865.98	-42,054,982.33	88,420,873.65	71,757,704.08	55,756,654.24	0.00	
Salud	610,510.02	-180,945.27	429,564.75	429,564.75	422,099.91	0.00	
Recreación, Cultura y Otras Manifestaciones Sociales	3,699,603.54	3,303,583.21	7,003,186.75	6,986,297.79	6,791,682.46	0.00	
Educación	4,419,660.97	-1,210,605.98	3,209,054.99	3,209,054.99	3,172,815.68	0.00	
Protección Social	372,000.96	-38,709.28	333,291.68	333,291.68	307,755.95	0.00	
Otros Asuntos Sociales	0.00	0.00	0.00	0.00	0.00	0.00	
<b>Desarrollo Económico</b>	4,336,972.37	7,050,950.78	11,387,923.15	6,856,094.46	6,552,084.03	0.00	
Asuntos Económicos, Comerciales y Laborales en General	1,340,358.21	176,237.65	1,516,595.86	1,516,595.86	1,466,560.67	0.00	
Agropecuaria, Silvicultura, Pesca y Caza	2,996,614.16	2,062,746.11	5,059,360.27	5,056,411.48	4,818,704.90	0.00	
Combustibles y Energía	0.00	0.00	0.00	0.00	0.00	0.00	
Minería, Manufacturas y Construcción	0.00	0.00	0.00	0.00	0.00	0.00	
Transporte	0.00	4,528,879.90	4,528,879.90	0.00	0.00	0.00	
Comunicaciones	0.00	0.00	0.00	0.00	0.00	0.00	
Turismo	0.00	283,087.12	283,087.12	283,087.12	266,818.46	0.00	
Ciencia, Tecnología e Innovación	0.00	0.00	0.00	0.00	0.00	0.00	
Otras Industrias y Otros Asuntos Económicos	0.00	0.00	0.00	0.00	0.00	0.00	
<b>Otras no Clasificadas en Funciones Anteriores</b>	0.00	5,143,868.83	5,143,868.83	5,143,868.83	5,143,868.83	0.00	
Transacciones de la Deuda Pública / Costo Financiero de la Deuda	0.00	5,143,868.83	5,143,868.83	5,143,868.83	5,143,868.83	0.00	
Transferencias, Participaciones y Aportaciones Entre Diferentes Niveles y	0.00	0.00	0.00	0.00	0.00	0.00	
Ordenes de Gobierno	0.00	0.00	0.00	0.00	0.00	0.00	
Sanearamiento del Sistema Financiero	0.00	0.00	0.00	0.00	0.00	0.00	
Adeudos de Ejercicios Fiscales Anteriores	0.00	0.00	0.00	0.00	0.00	0.00	
<b>Total del Gasto</b>	<b>239,520,440.58</b>	<b>4,916,799.80</b>	<b>244,437,240.38</b>	<b>218,098,335.21</b>	<b>198,568,933.64</b>	<b>0.00</b>	

"Bajo protesta de decir verdad declaramos que los Estados Financieros y sus notas, son razonablemente correctos y son responsabilidad del emisor".

  
**DR. OSWALDO PONCE GRAMADOS**  
 PRESIDENTE MUNICIPAL



  
**C.P. JOSÉ JAIME GALLARDO GUADIAN**  
 TESORERO MUNICIPAL





MUNICIPIO ROMITTA, GTO.  
ESTADO ANALITICO DEL EJERCICIO DEL PRESUPUESTO DE EGRESOS  
Clasificación Administrativa  
DEL 01 DE ENERO AL 31 DE DICIEMBRE DEL 2019



Concepto	Egresos						Subejercicio
	Aprobado 1	Ampliaciones/ (Reducciones) 2	Modificado 3 = (1 + 2)	Devengado 4	Pagado 5	6 = (3 - 4)	
PRESIDENTE	1,394,608.19	-169,437.49	1,225,168.70	1,225,168.70	973,894.73	0.00	
SINDICATURA	926,283.64	-157,748.95	770,534.69	770,534.69	760,983.19	0.00	
REGIDURIA	6,600,411.00	1,110,688.88	7,711,099.88	7,711,099.88	7,147,753.41	0.00	
SECRETARIA DEL H. AYUNTAMIENTO	1,816,270.80	3,600,625.58	2,176,896.38	2,176,896.38	2,142,320.27	0.00	
FISCALIZACION	1,630,667.35	-556,478.18	1,074,189.17	1,074,189.17	1,021,396.78	0.00	
COMUNICACION SOCIAL	2,332,366.47	-1,484.13	2,330,881.34	2,330,881.34	2,272,579.59	0.00	
TESORERIA MUNICIPAL	27,664,638.54	7,982,123.92	35,646,762.46	35,646,762.46	35,443,965.16	0.00	
CATASTRO	1,217,994.46	-315,528.01	902,466.45	902,466.45	883,175.94	0.00	
ADQUISICIONES Y CONTROL DE BIENES	2,012,591.63	2,788,052.78	4,780,644.41	4,780,644.41	4,666,316.71	0.00	
IMPUESTOS INMOBILIARIOS Y DE EJECUCION	1,376,472.17	-389,793.52	986,678.65	986,678.65	978,946.10	0.00	
JUZGADO ADMINISTRATIVO	615,829.50	-163,627.52	452,201.98	452,201.98	448,541.98	0.00	
ATENCION A MIGRANTES	560,304.42	-101,003.63	459,300.79	459,300.79	439,095.23	0.00	
CONTROLORIA MUNICIPAL	1,671,240.96	-346,320.43	1,324,920.53	1,324,920.53	1,291,095.37	0.00	
PRESIDENCIA MUNICIPAL	7,608,500.96	8,955,231.43	16,561,732.39	16,561,732.39	16,306,560.42	0.00	
SECRETARIA PARTICULAR	1,602,019.44	-404,350.67	1,197,668.77	1,197,668.77	1,184,544.74	0.00	
INFORMATICA (SISTEMAS)	57,478.11	57,478.11	2,050,850.36	2,050,850.36	2,015,303.63	0.00	
VERIFICACION SANITARIA	610,510.02	-180,945.27	429,564.75	429,564.75	422,099.91	0.00	
DIRECCION JURIDICA (COORDINACION JURIDICA)	2,235,225.87	-742,058.01	1,493,167.86	1,493,167.86	1,444,728.47	0.00	
EVENTOS ESPECIALES	672,031.99	82,126.41	754,158.40	754,158.40	732,086.42	0.00	
DESARROLLO INSTITUCIONAL	1,455,346.31	15,578,504.17	17,033,850.48	17,033,850.48	16,516,262.77	0.00	
EDUCACION	4,162,136.71	-1,300,598.05	2,861,538.66	2,861,538.66	2,827,825.01	0.00	
BIBLIOTECAS PUBLICAS MUNICIPALES	257,524.26	89,992.07	347,516.33	347,516.33	344,990.67	0.00	
CASA DE LA CULTURA	1,504,550.99	865,428.12	2,369,980.11	2,369,980.11	2,369,980.11	0.00	
COMUDAJ	2,195,052.55	861,424.08	3,056,476.63	3,056,476.63	3,023,469.10	0.00	
SEGURIDAD PUBLICA	20,425,813.78	-2,673,481.70	17,752,332.08	17,737,405.78	17,752,332.08	0.00	
TRANSTO Y VIALIDAD	3,997,640.76	-1,156,737.29	2,839,903.47	2,839,903.47	2,595,624.10	0.00	
RECLUSORIO	684,804.04	-176,780.12	508,023.92	508,023.92	508,023.92	0.00	
PROTECCION CIVIL	4,599,747.11	-1,933,062.31	2,666,684.80	2,666,684.80	2,398,279.02	0.00	
DESARROLLO URBANO Y ECOLOGIA	2,547,444.10	-802,930.09	1,744,514.01	1,744,514.01	1,714,360.37	0.00	
SERVICIOS PUBLICOS MUNICIPALES	10,785,281.25	5,095,263.23	15,880,544.48	15,880,544.48	14,082,096.43	0.00	
ALUMBRADO PÚBLICO	3,197,778.15	315,660.78	3,513,438.93	3,513,438.93	3,002,033.37	0.00	
RASTRO MUNICIPAL	2,134,099.15	-835,189.33	1,298,909.82	1,298,909.82	1,265,073.29	0.00	
PARQUES Y JARDINES	2,427,089.31	472,717.69	2,899,807.00	2,899,807.00	2,559,009.74	0.00	
LIMPIA	5,761,715.15	-649,730.77	5,211,984.38	5,211,984.38	4,319,841.85	0.00	
PLAZAS Y MERCADOS	208,664.27	55,216.81	263,881.08	263,881.08	262,911.57	0.00	
PANTEONES	580,189.48	109,113.24	689,302.72	689,302.72	683,957.86	0.00	
UNIDAD DE ACCESO A LA INFORMACION PÚBLIC	511,648.10	-207,906.51	303,741.59	303,741.59	301,460.50	0.00	
OBRAS PÚBLICAS	100,183,086.90	-28,862,036.95	71,321,049.95	45,014,261.19	32,097,520.86	0.00	
DESARROLLO SOCIAL	2,650,518.22	-296,991.17	2,353,527.05	2,353,527.05	2,287,947.62	0.00	
DESARROLLO RURAL	1,665,839.07	1,952,192.58	3,618,031.65	3,618,031.65	3,618,031.65	0.00	
INSTRUTTO MUNICIPAL DE LA MUJER	372,000.96	-38,709.28	333,291.68	333,291.68	307,755.95	0.00	
DIRECCION DE PLANEACION	1,340,358.21	176,237.65	1,516,595.86	1,516,595.86	1,466,560.67	0.00	
DESARROLLO AGROPECUARIO	1,330,775.09	110,553.53	1,441,328.62	1,439,313.62	1,441,328.62	0.00	
TURISMO	0.00	283,087.12	283,087.12	283,087.12	286,818.46	0.00	
<b>Total del Gasto</b>	<b>238,520,440.58</b>	<b>4,916,799.80</b>	<b>244,437,240.38</b>	<b>216,096,335.21</b>	<b>198,566,933.64</b>	<b>0.00</b>	



MUNICIPIO ROMITA, GTO.  
 Estado Analítico del Ejercicio del Presupuesto de Egresos  
 Clasificación Administrativa  
 DEL 01 DE ENERO AL 31 DE DICIEMBRE DEL 2019

Concepto	Egresos						Subejercicio
	Aprobado 1	Ampliaciones/ (Reducciones) 2	Modificado 3 = (1 + 2)	Devengado 4	Pagado 5	6 = (3 - 4)	
Poder Ejecutivo	0.00	0.00	0.00	0.00	0.00	0.00	0.00
Poder Legislativo	0.00	0.00	0.00	0.00	0.00	0.00	0.00
Poder Judicial	0.00	0.00	0.00	0.00	0.00	0.00	0.00
Organismos Autónomos	239,520,440.58	4,916,799.80	244,437,240.38	218,098,335.21	198,568,933.64	0.00	0.00
<b>Total del Gasto</b>	<b>239,520,440.58</b>	<b>4,916,799.80</b>	<b>244,437,240.38</b>	<b>218,098,335.21</b>	<b>198,568,933.64</b>	<b>0.00</b>	<b>0.00</b>

MUNICIPIO ROMITA, GTO.  
 Estado Analítico del Ejercicio del Presupuesto de Egresos  
 Clasificación Administrativa  
 DEL 01 DE ENERO AL 31 DE DICIEMBRE DEL 2019

Concepto	Egresos						Subejercicio
	Aprobado 1	Ampliaciones/ (Reducciones) 2	Modificado 3 = (1 + 2)	Devengado 4	Pagado 5	6 = (3 - 4)	
Entidades Paraestatales y Fideicomisos No Empresariales y No Financieros	0.00	0.00	0.00	0.00	0.00	0.00	0.00
Instituciones Públicas de la Seguridad Social	0.00	0.00	0.00	0.00	0.00	0.00	0.00
Entidades Paraestatales Empresariales No Financieras con Participación Estatal Mayoritaria	0.00	0.00	0.00	0.00	0.00	0.00	0.00
Fideicomisos Empresariales No Financieros con Participación Estatal Mayoritaria	0.00	0.00	0.00	0.00	0.00	0.00	0.00
Entidades Paraestatales Empresariales Financieras Monetarias con Participación Estatal Mayoritaria	239,520,440.58	4,916,799.80	244,437,240.38	218,098,335.21	198,568,933.64	0.00	0.00
Entidades Paraestatales Financieras No Monetarias con Participación Estatal Mayoritaria	0.00	0.00	0.00	0.00	0.00	0.00	0.00
Fideicomisos Financieros Públicos con Participación Estatal Mayoritaria	0.00	0.00	0.00	0.00	0.00	0.00	0.00
<b>Total del Gasto</b>	<b>239,520,440.58</b>	<b>4,916,799.80</b>	<b>244,437,240.38</b>	<b>218,098,335.21</b>	<b>198,568,933.64</b>	<b>0.00</b>	<b>0.00</b>

Bajo protesta de decir verdad declaramos que los Estados Financieros y sus notas, son razonablemente correctos y son responsabilidad del emisor.

*[Firma]*  
 DR. OSWALDO PONCE GRANADOS  
 PRESIDENTE MUNICIPAL

*[Firma]*  
 C.P. JOSE JAIME GALLARDO GUADIAN  
 TESORERO MUNICIPAL



ROMITA  
 AYUNTAMIENTO  
 2018-2021  
 Unidos por un Mejor Romital





**MUNICIPIO ROMITA, GTO.**  
**ESTADO ANALÍTICO DEL EJERCICIO DEL PRESUPUESTO DE EGRESOS**  
 Clasificación Económica (por Tipo de Gasto)  
 DEL 01 DE ENERO AL 31 DE DICIEMBRE DEL 2019



Concepto	Egresos					
	Aprobado 1	Ampliaciones/ (Reducciones) 2	Modificado 3 = (1 + 2)	Devengado 4	Pagado 5	Subejercicio 6 = (3 - 4)
Gasto Corriente	146,046,327.27	28,566,873.24	174,615,200.51	173,352,729.53	165,034,811.12	0.00
Gasto de Capital	93,474,113.31	-28,662,073.44	64,822,039.87	39,745,605.68	27,393,590.17	0.00
Amortización de la Deuda y Disminución de Pasivo	0.00	5,000,000.00	5,000,000.00	5,000,000.00	5,000,000.00	0.00
Pensiones y Jubilaciones	0.00	0.00	0.00	0.00	0.00	0.00
Participaciones	0.00	0.00	0.00	0.00	0.00	0.00
<b>Total del Gasto</b>	<b>239,520,440.58</b>	<b>4,916,799.80</b>	<b>244,437,240.38</b>	<b>218,098,335.21</b>	<b>197,428,401.29</b>	<b>0.00</b>

"Bajo protesta de decir verdad declaramos que los Estados Financieros y sus notas, son razonablemente correctos y son responsabilidad del emisor."

DR. OSWALDO PONCE GRANADOS  
 PRESIDENTE MUNICIPAL

C.P. JOSÉ JAIME GALLARDO GUADIAN  
 TESORERO MUNICIPAL



¡Unidos por un Mejor Romita!









Inversiones Para el Fomento de Actividades Productivas.	0.00	0.00	0.00	0.00	0.00	0.00	0.00	0.00	0.00
Acciones y Participaciones de Capital	0.00	0.00	0.00	0.00	0.00	0.00	0.00	0.00	0.00
Compra de Títulos y Valores	0.00	0.00	0.00	0.00	0.00	0.00	0.00	0.00	0.00
Concesión de Préstamos	0.00	0.00	0.00	0.00	0.00	0.00	0.00	0.00	0.00
Inversiones en Fideicomisos, Mandatos y Otros Análogos	0.00	0.00	0.00	0.00	0.00	0.00	0.00	0.00	0.00
Otras Inversiones Financieras	0.00	0.00	0.00	0.00	0.00	0.00	0.00	0.00	0.00
Provisiones para Contingencias y Otras Erogaciones Especiales	0.00	0.00	0.00	0.00	0.00	0.00	0.00	0.00	0.00
Participaciones y Aportaciones	1,660,000.00	3,434,760.45	5,094,760.45	5,094,760.45	5,094,760.45	5,094,760.45	2,407,472.49	0.00	0.00
Aportaciones	0.00	0.00	0.00	0.00	0.00	0.00	0.00	0.00	0.00
Convenios	0.00	0.00	0.00	0.00	0.00	0.00	0.00	0.00	0.00
Deuda Pública	1,660,000.00	3,434,760.45	5,094,760.45	5,094,760.45	5,094,760.45	5,094,760.45	2,407,472.49	0.00	0.00
Amortización de la Deuda Pública	0.00	0.00	0.00	0.00	0.00	0.00	0.00	0.00	0.00
Intereses de la Deuda Pública	0.00	5,143,868.83	5,143,868.83	5,143,868.83	5,143,868.83	5,143,868.83	5,143,868.83	0.00	0.00
Comisiones de la Deuda Pública	0.00	5,000,000.00	5,000,000.00	5,000,000.00	5,000,000.00	5,000,000.00	5,000,000.00	0.00	0.00
Gastos de la Deuda Pública	0.00	143,868.83	143,868.83	143,868.83	143,868.83	143,868.83	143,868.83	0.00	0.00
Costo por Coberturas	0.00	0.00	0.00	0.00	0.00	0.00	0.00	0.00	0.00
Apoyos Financieros	0.00	0.00	0.00	0.00	0.00	0.00	0.00	0.00	0.00
Aduelos de Ejercicios Fiscales Anteriores (Adeitas)	0.00	0.00	0.00	0.00	0.00	0.00	0.00	0.00	0.00
<b>Total del Gasto</b>	<b>239,520,440.58</b>	<b>4,916,799.80</b>	<b>244,437,240.38</b>	<b>216,096,335.21</b>	<b>498,357,772.21</b>	<b>0.00</b>	<b>0.00</b>	<b>0.00</b>	<b>0.00</b>

\*Bajo protesta de decir verdad declaramos que los Estados Financieros y sus notas, son razonablemente correctos y son responsabilidad del emisor\*.

  
**DR. OSWALDO PONCE GRANADOS**  
 PRESIDENTE MUNICIPAL

  
**C.P. JOSE JAIME GALLARDO GUADIAN**  
 TESORERO MUNICIPAL







**MUNICIPIO ROMITA, GTO.  
INTERESES DE LA DEUDA  
AL 31 DE DICIEMBRE DEL 2019**



Identificación de Crédito o Instrumento	Devengado	Pagado
<b>Créditos Bancarios</b>		
NO APLICA	NO APLICA	NO APLICA
Total de Intereses de Créditos Bancarios	0.00	0.00
<b>Otros Instrumentos de Deuda</b>		
NO APLICA	NO APLICA	NO APLICA
Total de Intereses de Otros Instrumentos de Deuda	0.00	0.00
<b>TOTAL</b>	<b>0.00</b>	<b>0.00</b>

"Bajo protesta de decir verdad declaramos que los Estados Financieros y sus notas, son razonablemente correctos y son responsabilidad del emisor".

  
DR. OSWALDO PONCE GRANADOS  
PRESIDENTE MUNICIPAL



  
C.P. JOSÉ JAIME GALLARDO GUADIAN  
TESORERO MUNICIPAL





**MUNICIPIO ROMITA, GTO.  
ENDEUDAMIENTO NETO  
AL 31 DE DICIEMBRE DEL 2019**



Identificación de Crédito o Instrumento	Contratación / Colocación	Amortización	Endeudamiento Neto
	A	B	C = A - B
<b>Creditos Bancarios</b>			
<b>NO APLICA</b>	<b>NO APLICA</b>		
<b>Total Créditos Bancarios</b>	<b>0.00</b>	<b>0.00</b>	<b>0.00</b>
<b>Otros Instrumentos de Deuda</b>			
<b>NO APLICA</b>	<b>NO APLICA</b>		
<b>Total Otros Instrumentos de Deuda</b>	<b>0.00</b>	<b>0.00</b>	<b>0.00</b>
<b>TOTAL</b>	<b>0.00</b>	<b>0.00</b>	<b>0.00</b>

"Bajo protesta de decir verdad declaramos que los Estados Financieros y sus notas, son razonablemente correctos y son responsabilidad del emisor".

  
DR. OSWALDO PONCE GRANADOS  
PRESIDENTE MUNICIPAL



  
C.P. JOSÉ JAIME GALLARDO GUADIAN  
TESORERO MUNICIPAL





**MUNICIPIO ROMITA, GTO.**  
**Flujo de Fondos**  
**DEL 1 DE ENERO AL 31 DE DICIEMBRE DEL 2019**



Concepto	Estimado / Aprobado	Devengado	Recaudado / Pagado
<b>Rubros de Ingresos</b>	<b>239,520,440.58</b>	<b>241,670,917.94</b>	<b>241,670,917.94</b>
Impuestos	10,495,912.00	10,562,443.89	10,562,443.89
Cuotas y Aportaciones de Seguridad Social	0.00	0.00	0.00
Contribuciones de Mejoras	8,000.00	0.00	0.00
Derechos	6,838,544.00	7,115,906.57	7,115,906.57
Productos	90,896.00	3,976,251.09	3,976,251.09
Aprovechamientos	925,800.00	1,282,179.09	1,282,179.09
Ingresos por Ventas de Bienes y Servicios	0.00	0.00	0.00
Participaciones y Aportaciones	207,778,678.31	192,002,606.20	192,002,606.20
Transferencias, Asignaciones, Subsidios y Otras Ayudas	0.00	0.00	0.00
Ingresos Derivados de Financiamientos	13,382,610.27	26,731,531.10	26,731,531.10
<b>Capítulos de Gasto</b>	<b>239,520,440.58</b>	<b>218,098,335.21</b>	<b>197,428,401.29</b>
Servicios Personales	86,330,913.64	89,483,187.89	88,582,984.59
Materiales y Suministros	19,090,000.00	21,483,664.54	16,040,769.28
Servicios Generales	24,491,413.63	38,937,097.61	37,018,234.61
Transferencias, Asignaciones, Subsidios y Otras Ayudas	16,134,000.00	23,304,910.66	23,248,953.81
Bienes Muebles, Inmuebles e Intangibles	236,000.00	1,835,124.72	1,732,240.03
Inversión Pública	91,578,113.31	32,815,720.51	23,253,877.65
Inversiones Financieras y Otras Provisiones	0.00	0.00	0.00
Participaciones y Aportaciones	1,660,000.00	5,094,760.45	2,407,472.49
Deuda Pública	0.00	5,143,868.83	5,143,868.83
<b>Total</b>	<b>0.00</b>	<b>23,572,582.73</b>	<b>44,242,516.65</b>

"Bajo protesta de decir verdad declaramos que los Estados Financieros y sus notas, son razonablemente correctos y son responsabilidad del emisor".

  
 DR. OSWALDO PONCE GRANADOS  
 PRESIDENTE MUNICIPAL

\_\_\_\_\_  
 C.P. JOSÉ JAIME GALLARDO GUADIAN  
 TESORERO MUNICIPAL







**MUNICIPIO ROMITA, GTO.  
GASTO POR CATEGORÍA PROGRAMÁTICA  
DEL 01 DE ENERO AL 31 DE DICIEMBRE DEL 2019**



Concepto	Egresos					Subejercicio
	Aprobado 1	Ampliaciones/ (Reducciones) 2	Modificado 3 = (1 + 2)	Devengado 4	Pagado 5	
Programas						
Subsidios: Sector Social y Privado o Entidades Federativas y Municipios	0.00	0.00	0.00	0.00	0.00	0.00
Sujetos a Reglas de Operación	0.00	0.00	0.00	0.00	0.00	0.00
Otros Subsidios	0.00	0.00	0.00	0.00	0.00	0.00
Desempeño de las Funciones	204,122,156.51	-20,260,689.11	183,861,467.40	157,522,562.23	137,748,169.24	0.00
Prestación de Servicios Públicos	200,540,620.93	-80,303,040.79	120,237,580.14	117,705,483.73	110,151,370.35	0.00
Provisión de Bienes Públicos	0.00	0.00	0.00	0.00	0.00	0.00
Planeación, seguimiento y evaluación de políticas públicas	1,340,358.21	176,237.85	1,516,595.86	1,516,595.86	1,466,560.67	0.00
Promoción y fomento	0.00	0.00	0.00	0.00	0.00	0.00
Regulación y supervisión	2,241,177.37	-737,423.45	1,503,753.92	1,503,753.92	1,443,496.69	0.00
Funciones de las Fuerzas Armadas (Únicamente Gobierno Federal)	0.00	0.00	0.00	0.00	0.00	0.00
Específicos	0.00	0.00	0.00	0.00	0.00	0.00
Proyectos de Inversión						
Administrativos y de Apoyo	35,398,284.07	60,603,537.48	60,603,537.48	36,796,748.72	24,686,741.53	0.00
Apoyo al proceso presupuestario y para mejorar la eficiencia institucional		20,033,620.08	55,431,904.15	55,431,904.15	54,536,363.22	0.00
Apoyo a la función pública y al mejoramiento de la gestión	33,727,043.11	20,379,940.51	54,106,983.62	54,106,983.62	53,245,267.85	0.00
Operaciones ajenas	1,671,240.96	-346,320.43	1,324,920.53	1,324,920.53	1,291,095.37	0.00
Operaciones ajenas	0.00	0.00	0.00	0.00	0.00	0.00
Compromisos	0.00	0.00	0.00	0.00	0.00	0.00
Obligaciones de cumplimiento de resolución jurisdiccional	0.00	0.00	0.00	0.00	0.00	0.00
Desastres Naturales	0.00	0.00	0.00	0.00	0.00	0.00
Obligaciones	0.00	0.00	0.00	0.00	0.00	0.00
Pensiones y jubilaciones	0.00	0.00	0.00	0.00	0.00	0.00
Aportaciones a la seguridad social	0.00	0.00	0.00	0.00	0.00	0.00
Aportaciones a fondos de estabilización	0.00	0.00	0.00	0.00	0.00	0.00
Aportaciones a fondos de inversión y reestructura de pensiones	0.00	0.00	0.00	0.00	0.00	0.00
Programas de Gasto Federalizado	0.00	5,143,868.83	5,143,868.83	5,143,868.83	5,143,868.83	0.00
Gasto Federalizado	0.00	0.00	0.00	0.00	0.00	0.00
Participaciones a entidades federativas y municipios	0.00	5,143,868.83	5,143,868.83	5,143,868.83	5,143,868.83	0.00
Costo financiero, deuda o apoyos a deudores y ahorradores de la banca	0.00	0.00	0.00	0.00	0.00	0.00
Aderudos de ejercicios fiscales anteriores	0.00	0.00	0.00	0.00	0.00	0.00
<b>Total del Gasto</b>	<b>239,520,440.58</b>	<b>4,916,799.80</b>	<b>244,437,240.38</b>	<b>218,098,335.21</b>	<b>197,428,401.29</b>	<b>0.00</b>

"Bajo protesta de decir verdad declaramos que los Estados Financieros y sus notas, son razonablemente correctos y son responsabilidad del emisor."

*[Firma]*  
**DR. OSWALDO PONCE GRANADOS**

**PRESIDENTE MUNICIPAL**



*[Firma]*  
**C.P. JOSÉ JAIME GALLARDO GUADIAN**

**TESORERO MUNICIPAL**

AYUNTAMIENTO  
2018-2021  
Romita  
Unidos por un Mejor Romita!





**MUNICIPIO DE ROMITÁ**  
**Programas y Proyectos de Inversión**  
**DEL 01 DE ENERO AL 31 DE DICIEMBRE DEL 2019**



Clave del Programa / Proyecto	Nombre	Descripción	UR	Inversión			Metas			% Avance				
				Aprobado	Modificado	Devengado	Programado	Modificado	Alcanzado	Devengado / Aprobado	Devengado / Modificado	Programado / Alcanzado	Modificado / Alcanzado	
K0579.0002	CONSTR. ADECUACION SISTEMA AGUA POTABLE LOC PARAISO	CONSTR. ADECUACION SISTEMA AGUA POTABLE EN LA LOCALIDAD DE SANTA ROSA DE RIVAS EN EL MUNICIPIO DE ROMITÁ, GTO.	31111-2501	\$ 598,348.61	\$ 598,348.61	\$ 598,348.61	\$ 598,348.61	\$ 598,348.61	\$ 598,348.61	100%	100%	100%	100%	
K0579.0004	CONSTR. AMPLIACION RED AGUA POTABLE EN LOC LAMAS	CONSTR. AMPLIACION RED AGUA POTABLE EN LOC LAMAS	31111-2501	\$ 787,740.35	\$ 787,740.35	\$ 787,740.35	\$ 787,740.35	\$ 787,740.35	\$ 787,740.35	100%	100%	100%	100%	
K0579.0008	POTABILIZADORA EN LA COMUNIDAD DE SANTA ROSA DE RIVAS	CONSTRUCCION DE PLANTA POTABILIZADORA EN LA COMUNIDAD DE SANTA ROSA DE RIVAS	31111-2501	\$ 637,242.96	\$ 637,242.96	\$ 637,242.96	\$ 637,242.96	\$ 637,242.96	\$ 637,242.96	100%	100%	100%	100%	
K0579.0010	EQUIPAMIENTO Y ELECTRIFICACION PARA POZO DE AGUA POTABLE EN LA LOCALIDAD DE SANTA ROSA DE RIVAS EN EL MUNICIPIO DE ROMITÁ, GTO.	EQUIPAMIENTO Y ELECTRIFICACION PARA POZO DE AGUA POTABLE EN LA LOCALIDAD DE SANTA ROSA DE RIVAS EN EL MUNICIPIO DE ROMITÁ, GTO.	31111-2501	\$ 1,000,000.00	\$ 1,000,000.00	\$ 1,000,000.00	\$ 1,000,000.00	\$ 1,000,000.00	\$ 1,000,000.00	100%	100%	100%	100%	
K0579.0011	CONSTRUCCION DE LINEA DE CONDUCCION PARA EL SISTEMA DE AGUA POTABLE EN LA LOCALIDAD DE SANTA ROSA DE RIVAS EN EL MUNICIPIO DE ROMITÁ, GTO.	CONSTRUCCION DE LINEA DE CONDUCCION PARA EL SISTEMA DE AGUA POTABLE EN LA LOCALIDAD DE SANTA ROSA DE RIVAS EN EL MUNICIPIO DE ROMITÁ, GTO.	31111-2501	\$ 1,050,045.00	\$ 1,050,045.00	\$ 1,050,045.00	\$ 1,050,045.00	\$ 1,050,045.00	\$ 1,050,045.00	100%	100%	100%	100%	
K0580.0003	REHAB. RED DREN SANIT. HERRERAS-HEROES DE CHAPULTEPEC	REHAB. RED DREN SANIT. HERRERAS-HEROES DE CHAPULTEPEC	31111-2501	\$ 436,879.38	\$ 436,879.38	\$ 436,879.37	\$ 436,879.38	\$ 436,879.37	\$ 436,879.37	100%	100%	100%	100%	
K0580.0004	REHAB. RED DREN SANIT. GUADALUPE VICTORBERG-ROCHA	REHAB. RED DREN SANIT. GUADALUPE VICTORBERG-ROCHA	31111-2501	\$ 475,670.75	\$ 475,670.75	\$ 475,670.74	\$ 475,670.75	\$ 475,670.74	\$ 475,670.74	100%	100%	100%	100%	
K0580.0005	REHAB. RED DREN SANIT. HERRERA LAZARO CARDENAS-ALIZA	REHAB. RED DREN SANIT. HERRERA LAZARO CARDENAS-ALIZA	31111-2501	\$ 427,394.65	\$ 427,394.65	\$ 427,394.65	\$ 427,394.65	\$ 427,394.65	\$ 427,394.65	100%	100%	100%	100%	
K0580.0007	AMPLIACION RED DREN CALLE PRINCIPAL/GAVIA DE RIVAS	AMPLIACION RED DREN CALLE PRINCIPAL/GAVIA DE RIVAS	31111-2501	\$ 487,785.79	\$ 487,785.79	\$ 213,681.29	\$ 487,785.79	\$ 213,681.29	\$ 487,785.79	44%	44%	100%	44%	
K0580.0009	AMPLIACION RED DE DRENAJE LOC VALENCIANA DE GAVIA	AMPLIACION RED DE DRENAJE LOC VALENCIANA DE GAVIA	31111-2501	\$ 179,713.49	\$ 179,713.49	\$ 179,713.49	\$ 179,713.49	\$ 179,713.49	\$ 179,713.49	100%	100%	100%	100%	
K0580.0011	AMPLIACION RED DRENAJE SANITARIO LOC OCOITES	AMPLIACION RED DRENAJE SANITARIO LOC OCOITES	31111-2501	\$ 428,207.05	\$ 428,207.05	\$ 428,207.03	\$ 428,207.05	\$ 428,207.03	\$ 428,207.03	100%	100%	100%	100%	
K0580.0012	AMPLIACION RED DRENAJE SANITARIO LOC LOMA DE	AMPLIACION RED DRENAJE SANITARIO LOC LOMA DE	31111-2501	\$ 1,188,073.36	\$ 1,188,073.36	\$ 1,188,073.36	\$ 1,188,073.36	\$ 1,188,073.36	\$ 1,188,073.36	100%	100%	100%	100%	
K0580.0013	REHABILITACION RED DRENAJE SANITARIO TER ETAPA	REHABILITACION RED DRENAJE SANITARIO TER ETAPA	31111-2501	\$ 2,988,376.07	\$ 2,988,376.07	\$ 2,988,376.07	\$ 2,988,376.07	\$ 2,988,376.07	\$ 2,988,376.07	100%	100%	100%	100%	
K0580.0014	AMPLIACION RED DREN SANITARIO LOC CAMALEON	AMPLIACION RED DREN SANITARIO LOC CAMALEON	31111-2501	\$ 856,948.61	\$ 856,948.61	\$ 856,948.61	\$ 856,948.61	\$ 856,948.61	\$ 856,948.61	100%	100%	100%	100%	
K0580.0015	AMPLIACION RED DREN SANITARIO LOC SANTA ROSA RIVAS	AMPLIACION RED DREN SANITARIO LOC SANTA ROSA RIVAS	31111-2501	\$ 739,847.15	\$ 739,847.15	\$ 620,002.26	\$ 739,847.15	\$ 620,002.26	\$ 739,847.15	84%	84%	100%	84%	
K0580.017	REHABILITACION DE REDES DE DRENAJE Y DESCARGAS SANITARIAS EN CALLES BERRIOZABAL, TRAMO 16 DE SEPTIEMBRE - ALIZA, CALLE MARIANO ESCOBEDO TRAMO GUADALUPE VICTORIA-HEROES DE CHAPULTEPEC, CALLE FRANCISCO I. MADERO TRAMO PENARANDA - ECHEVERRIA Y CALLE MINA TRAMO REFORMA - MATAMOROS	REHABILITACION DE REDES DE DRENAJE Y DESCARGAS SANITARIAS EN CALLES BERRIOZABAL, TRAMO 16 DE SEPTIEMBRE - ALIZA, CALLE MARIANO ESCOBEDO TRAMO GUADALUPE VICTORIA-HEROES DE CHAPULTEPEC, CALLE FRANCISCO I. MADERO TRAMO PENARANDA - ECHEVERRIA Y CALLE MINA TRAMO REFORMA - MATAMOROS	31111-2501	\$ 711,813.41	\$ 711,813.41	\$ 711,813.41	\$ 711,813.41	\$ 711,813.41	\$ 711,813.41	\$ 711,813.41	100%	100%	100%	100%
K0580.018	CONSTRUCCION DE LINEA DE DRENAJE EN COLONIA LA DEPORTIVA	CONSTRUCCION DE LINEA DE DRENAJE EN COLONIA LA DEPORTIVA	31111-2501	\$ 1,119,777.77	\$ 1,119,777.77	\$ 1,119,777.77	\$ 1,119,777.77	\$ 1,119,777.77	\$ 1,119,777.77	100%	100%	100%	100%	
K0581.0001	AMPLIACION RED DISTRIBUCION ELECTRICA LOC ANGELES	AMPLIACION RED DISTRIBUCION ELECTRICA LOC ANGELES	31111-2501	\$ 895,726.35	\$ 895,726.35	\$ 895,726.35	\$ 895,726.35	\$ 895,726.35	\$ 895,726.35	100%	100%	100%	100%	
K0581.0002	AMPLIACION RED DISTRIB. ELECTRIC LOC BELÉN DE GAVIA	AMPLIACION RED DISTRIB. ELECTRIC LOC BELÉN DE GAVIA	31111-2501	\$ 1,092,339.14	\$ 1,092,339.14	\$ 1,092,339.14	\$ 1,092,339.14	\$ 1,092,339.14	\$ 1,092,339.14	100%	100%	100%	100%	
K0581.0003	AMPLIACION RED DISTRIBUCION ELECTRICA LOC EL JAGÜEY	AMPLIACION RED DISTRIBUCION ELECTRICA LOC EL JAGÜEY	31111-2501	\$ 613,559.08	\$ 613,559.08	\$ 613,559.08	\$ 613,559.08	\$ 613,559.08	\$ 613,559.08	100%	100%	100%	100%	
K0581.0004	AMPLIACION DE RED ELECTRICA LOC EL CAMALEON	AMPLIACION DE RED ELECTRICA LOC EL CAMALEON	31111-2501	\$ 904,804.84	\$ 904,804.84	\$ 812,819.09	\$ 904,804.84	\$ 812,819.09	\$ 904,804.84	90%	90%	100%	90%	



K0581.0006	AMPLIACION RED DISTRIB. ELECTRICA LOC LUZ DE SILVA	AMPLIACION RED DISTRIB. ELECTRICA LOC LUZ DE SILVA	31111-2501	\$ 464,268.99	\$ 464,268.99	\$ 464,268.99	\$ 464,268.99	\$ 464,268.99	\$ 464,268.99	100%	100%	100%	100%
K0581.0009	AMPLIACION DE RED DE DISTRIBUCION ELECTRICA EN LA LOCALIDAD DE PEDREGAL DE RANGEL	AMPLIACION DE RED DE DISTRIBUCION ELECTRICA EN LA LOCALIDAD DE PEDREGAL DE RANGEL	31111-2501	\$ 472,229.24	\$ 472,229.24	\$ 472,229.24	\$ 472,229.24	\$ 472,229.24	\$ 472,229.24	100%	100%	100%	100%
K0582.0001	CONSTRUCCION RED ALUMBRADO CAM ACCES COL LOMA BONIT	CONSTRUCCION RED ALUMBRADO CAM ACCES COL LOMA BONIT	31111-2501	\$ 1,392,608.63	\$ 1,392,608.63	\$ 1,392,608.63	\$ 1,392,608.63	\$ 1,392,608.63	\$ 1,392,608.63	100%	100%	100%	100%
K0582.0002	REHABILITACION ALUMBRADO "CAMINO VIEJO A ROMITA"	REHABILITACION ALUMBRADO "CAMINO VIEJO A ROMITA"	31111-2501	\$ 695,261.25	\$ 695,261.25	\$ 695,261.25	\$ 695,261.25	\$ 695,261.25	\$ 695,261.25	100%	100%	100%	100%
K0582.0005	CONST RED ALUMBRADO DE SASEPUEERTO INT ROMITA GTO	CONST RED ALUMBRADO DE SASEPUEERTO INT ROMITA GTO	31111-2501	\$ 899,948.96	\$ 899,948.96	\$ 899,948.96	\$ 899,948.96	\$ 899,948.96	\$ 899,948.96	100%	100%	100%	100%
K0583.0001	ESPERANZA COMUN CRUZ DE ASULUPUR	ESPERANZA COMUN CRUZ DE ASULUPUR	31111-2501	\$ 793,610.23	\$ 793,610.23	\$ 793,610.23	\$ 793,610.23	\$ 793,610.23	\$ 793,610.23	100%	100%	100%	100%
K0583.0002	EMPREPADO CALLE MIGUEL HIDALGO LOC MEZQUITE GORRO	EMPREPADO CALLE MIGUEL HIDALGO LOC MEZQUITE GORRO	31111-2501	\$ 3,406,607.52	\$ 3,406,607.52	\$ 3,406,607.52	\$ 3,406,607.52	\$ 3,406,607.52	\$ 3,406,607.52	100%	100%	100%	100%
K0583.0003	REHABILITACION DE PAVIMENTO DE CALLE JOSE MARIA MORELOS TRAMO ALZA - IGNACIO ZARAGOZA	REHABILITACION DE PAVIMENTO DE CALLE JOSE MARIA MORELOS TRAMO ALZA - IGNACIO ZARAGOZA	31111-2501	\$ 2,053,158.46	\$ 1,850,884.33	\$ 1,850,884.33	\$ 2,053,158.46	\$ 1,850,884.33	\$ 1,850,884.33	90%	100%	90%	100%
K0583.0005	REHABILITACION DE PAVIMENTO DE CALLE HERRERA TRAMO AV GRAL IGNACIO ALLENDE - IGNACIO ZARAGOZA (1ER ETAPA)	REHABILITACION DE PAVIMENTO DE CALLE HERRERA TRAMO AV GRAL IGNACIO ALLENDE - IGNACIO ZARAGOZA (1ER ETAPA)	31111-2501	\$ 568,701.40	\$ 568,701.40	\$ 568,701.40	\$ 568,701.40	\$ 568,701.40	\$ 568,701.40	100%	100%	100%	100%
K0583.0007	PAVIMENTACION EN CONCRETO DE CALLE ITALIA EN COLONIA AMPLIACION COLONIA ROMA	PAVIMENTACION EN CONCRETO DE CALLE ITALIA EN COLONIA AMPLIACION COLONIA ROMA	31111-2501	\$ 1,169,748.50	\$ 1,159,748.50	\$ 1,127,663.45	\$ 1,159,748.50	\$ 1,127,663.45	\$ 1,127,663.45	97%	97%	97%	97%
K0583.0010	REHABILITACION DE PAVIMENTO DE CALLE JOSE MARIA MORELOS TRAMO ALZA - IGNACIO ZARAGOZA EN ROMITA GTO	REHABILITACION DE PAVIMENTO DE CALLE JOSE MARIA MORELOS TRAMO ALZA - IGNACIO ZARAGOZA EN ROMITA GTO	31111-2501	\$ 205,825.94	\$ 205,825.94	\$ 205,825.94	\$ 205,825.94	\$ 205,825.94	\$ 205,825.94	100%	100%	100%	100%
K0583.0011	REHABILITACION DE PAVIMENTO DE CALLE JOSE MARIA MORELOS TRAMO ALZA - PINO SUAREZ CABECERA MUNICIPAL	REHABILITACION DE PAVIMENTO DE CALLE JOSE MARIA MORELOS TRAMO ALZA - PINO SUAREZ CABECERA MUNICIPAL	31111-2501	\$ 1,841,501.69	\$ 1,841,501.69	\$ 1,841,501.69	\$ 1,841,501.69	\$ 1,841,501.69	\$ 1,841,501.69	100%	100%	100%	100%
K0583.0012	REVESTIMIENTO CAMINO E.C. ROMITA - SAN GONZALO - SILVA Y CAMINO LOMA BONITA - SAN ANTONIO DEL POCHOTE	REHABILITACION REVESTIMIENTO CAMINO E.C. ROMITA - SAN GONZALO - SILVA Y CAMINO LOMA BONITA - SAN ANTONIO DEL POCHOTE	31111-2501	\$ 2,687,378.21	\$ 2,687,378.21	\$ 2,617,005.01	\$ 2,687,378.21	\$ 2,617,005.01	\$ 2,617,005.01	97%	97%	97%	97%
K0583.0013	EMPREPADO CON HUELLAS DE CONCRETO DE CALLE EL REFUGIO EN LA LOCALIDAD DE LAS LEBRES ROMITA GTO.	EMPREPADO CON HUELLAS DE CONCRETO DE CALLE EL REFUGIO EN LA LOCALIDAD DE LAS LEBRES ROMITA GTO.	31111-2501	\$ 1,442,189.28	\$ 1,442,189.28	\$ 1,442,189.28	\$ 1,442,189.28	\$ 1,442,189.28	\$ 1,442,189.28	100%	100%	100%	100%
K0583.0014	CONSTRUCCION DE PLAZA COMUNITARIA EN LA LOCALIDAD DE SAN ISIDRO OJO DE AGUA (1ER ETAPA)	CONSTRUCCION DE PLAZA COMUNITARIA EN LA LOCALIDAD DE SAN ISIDRO OJO DE AGUA (1ER ETAPA)	31111-2501	\$ 601,578.05	\$ 601,578.05	\$ 596,828.45	\$ 601,578.05	\$ 596,828.45	\$ 596,828.45	99%	98%	99%	99%
K0584.0001	CONSTRUCCION DE CUARTO DORMITORIO 4 X 4	CONSTRUCCION DE CUARTO DORMITORIO 4 X 4	31111-2501	\$ 750,000.00	\$ 750,000.00	\$ 750,000.00	\$ 750,000.00	\$ 750,000.00	\$ 750,000.00	100%	100%	100%	100%
K0584.0002	CUARTO PARA BAÑO	CUARTO PARA BAÑO	31111-2501	\$ 228,000.00	\$ 154,369.67	\$ 228,000.00	\$ 228,000.00	\$ 154,369.67	\$ 154,369.67	68%	69%	68%	69%
K0584.0003	CUARTO PARA COCINA	CUARTO PARA COCINA	31111-2501	\$ 300,000.00	\$ 300,000.00	\$ 229,661.33	\$ 300,000.00	\$ 229,661.33	\$ 229,661.33	77%	77%	77%	77%
K0584.0004	TECHO DIGNO	TECHO DIGNO	31111-2501	\$ 847,960.00	\$ 847,960.00	\$ 847,960.00	\$ 847,960.00	\$ 847,960.00	\$ 847,960.00	100%	100%	100%	100%
K0584.0006	CALENTADORES SOLARES	CALENTADORES SOLARES	31111-2501	\$ 1,104,998.67	\$ 1,104,998.67	\$ 1,104,998.67	\$ 1,104,998.67	\$ 1,104,998.67	\$ 1,104,998.67	100%	100%	100%	100%

Bajo protesta de decir verdad declaramos que los Estados Financieros y sus datos, son razonablemente correctos y son responsabilidad del emisor.

*[Firma]*  
**DR. OSWALDO PONCE GRANADOS**  
 PRESIDENTE MUNICIPAL

*[Firma]*  
**C.P. JOSE JAIME GALLARDO GUADIAN**  
 TESORERO MUNICIPAL



AYUNTAMIENTO  
**ROMITA**  
 2018-2021  
 Unidos por un Mejor Romita!



MUNICIPIO DE ROMITA											
ANUARIOS DE ROMITA											
DEL 1 DE ENERO AL 31 DE DICIEMBRE DEL 2013											
Programa	Objetivo	Indicador	Unidad de Medida	Valor	Valor	Valor	Valor	Valor	Valor	Valor	Valor
Programa de...	Objetivo...	Indicador...	Unidad de Medida...	Valor...	Valor...	Valor...	Valor...	Valor...	Valor...	Valor...	Valor...

EL MUNICIPIO DE ROMITA SE ENCUENTRA TRABAJANDO EN EN LA ESTRUCTURA DE LA TOTALIDAD DE SUS PROGRAMAS.  
 BAJO LA MML Y LA INTEGRACION AL PRESUPUESTO BASADO EN RESULTADOS.

Sejo proclama de decir yente delimitar que los Estados Privados y sus roles, son necesariamente contrados y son responsabilidad de

*[Signature]*  
 DR. OSWALDO PONCE GRANADOS  
 PRESIDENTE MUNICIPAL

*[Signature]*  
 C.P. JOSE JUAN GARCIA GARCIA  
 TESPRESERO MUNICIPAL







MUNICIPIO DE ROMITA  
RELACION DE CUENTAS BANCARIAS PRODUCTIVAS  
AL 30 DE DICIEMBRE DEL 2019



Fondo, Programa o Convenio	Institución Bancaria	Número de Cuenta
GOBIERNO DEL ESTADO DE GUANAJUATO Y MUNICIPIO DE ROMITA	BANAMEX	135668-0
MUNICIPIO DE ROMITA	BANCOMER	445695953
MUNICIPIO DE ROMITA (CASA DE LA CULTURA)	BANCOMER	165029643
MUNICIPIO DE ROMITA (FONDO DE INFRAESTRUC. DEPORTIVA MUNICIPAL)	BANCOMER	195401356
MUNICIPIO DE ROMITA (FONDO VERDE AMBIENTAL)	BANCOMER	196954057
MUNICIPIO DE ROMITA (PROGRAMA 3 X 1 CRUZ DE AGUILAR)	BANCOMER	197424825
MUNICIPIO DE ROMITA (CECYTE)	BANCOMER	100954659
MUNICIPIO DE ROMITA (MIGRANTE VERTIENTE 2X1)	BANCOMER	101779389
MUNICIPIO DE ROMITA (GASTO CORRIENTE)	BANCOMER	102400286
MUNICIPIO DE ROMITA (PIDMC 2015)	BANCOMER	103370569
MUNICIPIO DE ROMITA (FONDO I 2016)	BANCOMER	103868486
MUNICIPIO DE ROMITA (FORTEALECIMIENTO "B" 2016 - PAVIMENTACIÓN DE CALLE TLAXCALTECAS	BANCOMER	107857985
MUNICIPIO DE ROMITA (PIDMC 2016)	BANCOMER	108765758
MUNICIPIO DE ROMITA (PROYECTOS DE DESARROLLO REGIONAL	BANCOMER	109674799
MUNICIPIO DE ROMITA (FONDO I 2017)	BANCOMER	110132683
MUNICIPIO DE ROMITA (FONDO II 2017)	BANCOMER	110132756
MUNICIPIO DE ROMITA (BORDERÍA 2016)	BANCOMER	110164607
MUNICIPIO DE ROMITA	BANCOMER	2047250509
MUNICIPIO DE ROMITA (PROGRAMA DE APOYO AL FORTEALECIMIENTO 2017	BANCOMER	110294012
MUNICIPIO DE ROMITA (PIESCC 2017)	BANCOMER	110619159
MUNICIPIO DE ROMITA (PISBCC 2017)	BANCOMER	110631426
MUNICIPIO DE ROMITA (PIDMC2017)	BANCOMER	110631434
MUNICIPIO DE ROMITA (REHAB DE RED DE DRENAJE Y DESCARGAS SANITARIAS CALLE MARIANO ESCOBEDO	BANCOMER	110856568
MUNICIPIO DE ROMITA (CONST. DE CANCHA DE USIOS MULTIPLE COL. VILLA DE LAS FLORES	BANCOMER	110857831
MUNICIPIO DE ROMITA (REHAB. PAVIMENTO EN CALLE NEGRETE-ROCHA TRAMO ALDAMA-IGNACIO ZARAGOZA	BANCOMER	110860298
MUNICIPIO DE ROMITA (OBRA COMPLEMENTARIA PARA CENTRO COMUNITARIO DE DESARROLLO INTEGRAL EN COL. CAMPO VERDE)	BANCOMER	110880027
MUNICIPIO DE ROMITA (INVERSIÓN MIGRANTE VERTIENTE 2 X 1)	BANCOMER	110981672
MUNICIPIO DE ROMITA (EQUIPAMIENTO DE GIMNASIO)	BANCOMER	111060244
MUNICIPIO DE ROMITA (PISBCC 2017-2)	BANCOMER	111198106
MUNICIPIO DE ROMITA (PIESS 2017)	BANCOMER	111198149
MUNICIPIO DE ROMITA (SENEAMIENTO RELLENO SANITARIO)	BANCOMER	111259938
MUNICIPIO DE ROMITA (FONDO I 2018)	BANCOMER	111359177
MUNICIPIO DE ROMITA (FONDO II 2018)	BANCOMER	111359223
MUNICIPIO DE ROMITA	BANCOMER	2048360863
MUNICIPIO DE ROMITA (ITS 2018)	BANCOMER	111639285
MUNICIPIO DE ROMITA (PISBCC 2018)	BANCOMER	111639234
MUNICIPIO DE ROMITA (PIDMC 2018)	BANCOMER	111639293
MUNICIPIO DE ROMITA (FIBIR 2018)	BANCOMER	111682709
MUNICIPIO DE ROMITA (EN MARCHA 2018)	BANCOMER	112070065
MUNICIPIO DE ROMITA (MIGRANTE 2 X 1 2018)	BANCOMER	112095122
MUNICIPIO DE ROMITA (PLATAFORMA INSTLACION APARATOS CENTRO COMUNITARIO)	BANCOMER	112108682
MUNICIPIO DE ROMITA (CANCHA UNIDAD DEPORTIVA CODE 2018)	BANCOMER	112108690
MUNICIPIO DE ROMITA (CALENTADOR SOLAR Y TECHO DIGNO 2018)	BANCOMER	112228610
MUNICIPIO DE ROMITA (CALENTADOR SOLAR Y TECHO DIGNO 2018 (2DA. MINISTRACION)	BANCOMER	112320908
MUNICIPIO DE ROMITA (PARTICIPACIONES FEDERALES RAMO 28)	BANCOMER	112408465
MUNICIPIO DE ROMITA (LUIS ALEJANDRO ELIAS TORRES)	BANCOMER	112532409
MUNICIPIO DE ROMITA (ALMA TOMASA GUADIAN VARGAS)	BANCOMER	112532484
MUNICIPIO DE ROMITA (YANET DEL CARMEN JARAMILLO LOZOYA	BANCOMER	112532654
MUNICIPIO DE ROMITA (JUAN HILARIO LOZANO ARIAS)	BANCOMER	112532700
MUNICIPIO DE ROMITA (MARTHA LETICIA MANCILLAS MORENO)	BANCOMER	112532786
MUNICIPIO DE ROMITA (OSWALDO PONCE GRANADOS)	BANCOMER	112532891
MUNICIPIO DE ROMITA (MARIELA DRENICE RAMIREZ LOZANO)	BANCOMER	112532948
MUNICIPIO DE ROMITA (EDUARDO RANGEL CARRERA)	BANCOMER	112533138
MUNICIPIO DE ROMITA (MARÍA BLANCA RODRIGUEZ ARIAS)	BANCOMER	112533189
MUNICIPIO DE ROMITA (SANJUANA ISABEL VELAZQUEZ	BANCOMER	112533251
MUNICIPIO DE ROMITA (EN MARCHA 2018)	BANCOMER	112547066
MUNICIPIO DE ROMITA (FONDO I 2019)	BANCOMER	112735636
MUNICIPIO DE ROMITA (FONDO II 2019)	BANCOMER	112735598



MUNICIPIO DE ROMITA (FONDO ESTATAL SEGURIDAD PUBLICA 2019)	BANCOMER	112839326
MUNICIPIO DE ROMITA (MI FRUTO GTO)	BANCOMER	112876639
CONTRATO DE INVERSION	BANCOMER	2050635510
APOYO PARA LA PRODUCCIÓN DE MAÍZ, PRIMAVERA-VERANO 2019	BANAMEX	7011/7460442
CUENTA PÚBLICA	BANAMEX	7011/7834628
CASA DE LA CULTURA	BANAMEX	7012/491480
FONDO DE INFRAESTRUCTURA DPORT MAPL	BANAMEX	7012/2569631
FONDO VERDE AMBIENTAL	BANAMEX	7012/3046453
PIDMC 2015	BANAMEX	7012/5081817
PIDMC 2017	BANAMEX	7012/5356905
EQUIPAMIENTO DE GIMNASIO	BANAMEX	7012/5918725
ITS 2018	BANAMEX	7012/6823221
PIDMC 2018	BANAMEX	7012/6998374
EN MARCHA 2018	BANAMEX	7012/7935988
MIGRANTE 2X1 2018	BANAMEX	7012/8659674
PARTICIPACIONES FEDERALES RAMO 28	BANAMEX	7012/8659682
FONDO I 2019	BANAMEX	7012/8659704
FONDO II 2019	BANAMEX	7012/8659712
BORDERIA 2019	BANAMEX	7012/8659747
Q0146 GTO ME MUEVE 2019	BANAMEX	7012/8659763
SERVICIOS BASICOS GTO 2019	BANAMEX	7012/8659755
SERVICIOS DE CALIDAD GUANAJUATO	BANAMEX	7012/8659771
EN MARCHA CARRITOS	BANAMEX	7012/8659844
RECONVERSION PRODUC PARA APOYO DE LA GARBANZA EJ 19	BANAMEX	7012/8659852
EMBELLECIENDO MI COLONIA	BANAMEX	7012/8659860
FONDO DE AHORRO (LUIS ALEJANDRO ELIAS TORRES)	BANAMEX	7012/8659879
FONDO DE AHORRO (YANET DEL CARMEN JARAMILLO LOZOYA)	BANAMEX	7012/8659887
FONDO DE AHORRO JUAN HILARIO LOZANO ARIAS)	BANAMEX	7012/8659895
FONDO DE AHORRO (MARIELA DRENICE RAMIREZ LOZANO	BANAMEX	7012/8829499
FONDO DE AHORRO (ALMA TOMASA GUADIAN VARGAS)	BANAMEX	7013/6505287
FONDO DE AHORRO (LETICIA MANCILLAS MORENO)	BANAMEX	7013/1220349
FONDO DE AHORRO (EDUARDO RANGEL CARRERA)	BANAMEX	7013/1512706
FONDO DE AHORRO (SANJUANA ISABEL VELAZQUEZ MONTESINOS)	BANAMEX	7013/1847635
FONDO DE AHORRO (MARIA BLANCA RODRIGUEZ ARIAS)	BANAMEX	7013/4683455
FONDO DE AHORRO (OSWALDO PONCE GRANADOS)	BANAMEX	7013/6505279
FAFEF 2019	BANAMEX	7013/7504020
EMBELLECIENDO MI COLONIA RECURSOS ESTATAL	BANAMEX	7014/8049325
APOYO SIN FRONTERAS 2 X 1 2019	BANAMEX	7015/3537508
FAISE ESTATAL 2019	BANAMEX	7015/3403196
FONDO I 2020	BANAMEX	7015/3537532
FONDO II2020	BANAMEX	7015/3537524
APOYO SIN FRONTERAS VERTIENTE 2X1	BANAMEX	7015/3537540
PARTICIPACIONES RAMO 28	BANAMEX	7015/3537567
SILOS METALICOS HEMÁTICOS EJ 2020	BANAMEX	7015/3537575
MULTAS SEGURIDAD PUBLICA	BANAMEX	7015/3537591
MULTAS FISCALIZACION	BANAMEX	7015/3537583
APORTACION DE BENEFICIARIOS	BANAMEX	7015/3537605

"Bajo protesta de decir verdad declaramos que los Estados Financieros y sus notas, son razonablemente correctos y son responsabilidad del emisor".



DR. OSWALDO PONCE GRANADOS

PRESIDENTE MUNICIPAL



C.P. JOSÉ JAIME GALLARDO GUADIAN

TESORERO MUNICIPAL





MUNICIPIO DE ROMITA  
 Guía de Cumplimiento de la Ley de Disciplina Financiera de las Entidades Federativas y Municipios  
 Del 1 de enero al 31 de diciembre de 2019 (b)



Indicadores de Observancia	Implementación		Resultado		Fundamento (h)	Comentarios (i)
	SI	NO	Monto o valor (f)	Unidad (pesos/porcentaje) (g)		
<b>INDICADORES PRESUPUESTARIOS</b>						
<b>A. INDICADORES CUANTITATIVOS</b>						
<b>1 Balance Presupuestario Sostenible (j)</b>						
a. Propuesto	Iniciativa de Ley de Ingresos y Proyecto de Presupuesto de Egresos	31/12/2019	239520440.6	Pesos	Art. 6 y 19 de la LDF	
b. Aprobado	Ley de Ingresos y Presupuesto de Egresos	31/12/2019	239520440.6	Pesos	Art. 6 y 19 de la LDF	
c. Ejercido	Cuenta Pública / Formato 4 LDF	31/12/2019	218098335.2	Pesos	Art. 6 y 19 de la LDF	
<b>2 Balance Presupuestario de Recursos Disponibles Sostenible (k)</b>						
a. Propuesto	Iniciativa de Ley de Ingresos y Proyecto de Presupuesto de Egresos	31/12/2019	239520440.6	Pesos	Art. 6 y 19 de la LDF	
b. Aprobado	Ley de Ingresos y Presupuesto de Egresos	31/12/2019	239520440.6	Pesos	Art. 6 y 19 de la LDF	
c. Ejercido	Cuenta Pública / Formato 4 LDF	31/12/2019	218098335.2	Pesos	Art. 6 y 19 de la LDF	
<b>3 Financiamiento Neto dentro del Techo de Financiamiento Neto (l)</b>						
a. Propuesto	Iniciativa de Ley de Ingresos			Pesos	Art. 6, 19 y 46 de la LDF	
b. Aprobado	Ley de Ingresos			Pesos	Art. 6, 19 y 46 de la LDF	
c. Ejercido	Cuenta Pública / Formato 4 LDF			Pesos	Art. 6, 19 y 46 de la LDF	
<b>4 Recursos destinados a la atención de desastres naturales</b>						
<b>a. Asignación al fideicomiso para desastres naturales (m)</b>						
a. 1 Aprobado	Reporte Trim. Formato 6 a)			Pesos	Art. 9 LDF	
a. 2 Pagado	Cuenta Pública / Formato 6 a)			Pesos	Art. 9 LDF	
b. Aportación promedio realizada por la Entidad Federativa durante los 5 ejercicios previos, para infraestructura dañada por desastres naturales (n)	Autorizaciones de recursos aprobados por el FONDEN			Pesos	Art. 9 LDF	
c. Saldo del fideicomiso para desastres naturales (o)	Cuenta Pública / Auxiliar de Cuentas			Pesos	Art. 9 LDF	
d. Costo promedio de los últimos 5 ejercicios de la reconstrucción de infraestructura dañada por desastres naturales (p)	Autorizaciones de recursos aprobados por el FONDEN			Pesos	Art. 9 LDF	
<b>5 Techo para servicios personales (q)</b>						
a. Asignación en el Presupuesto de Egresos	Reporte Trim. Formato 6 d)			Pesos	Art. 10 y 21 de la LDF	
b. Ejercido	Reporte Trim. Formato 6 d)			Pesos	Art. 13 fracc. V y 21 de la LDF	
<b>6 Previsiones de gasto para compromisos de pago derivados de APPs (r)</b>						
a. Asignación en el Presupuesto de Egresos	Presupuesto de Egresos			Pesos	Art. 11 y 21 de la LDF	
<b>7 Techo de ADEFAS para el ejercicio fiscal (s)</b>						
a. Propuesto	Proyecto de Presupuesto de Egresos			Pesos	Art. 12 y 20 de la LDF	
b. Aprobado	Reporte Trim. Formato 6 a)			Pesos	Art. 12 y 20 de la LDF	
c. Ejercido	Cuenta Pública / Formato 6 a)			Pesos	Art. 12 y 20 de la LDF	
<b>B. INDICADORES CUALITATIVOS</b>						
<b>1 Iniciativa de Ley de Ingresos y Proyecto de Presupuesto de Egresos</b>						
a. Objetivos anuales, estrategias y metas para el ejercicio fiscal (t)	Iniciativa de Ley de Ingresos y Proyecto de Presupuesto de Egresos				Art. 5 y 18 de la LDF	
b. Proyecciones de ejercicios posteriores (u)	Iniciativa de Ley de Ingresos y Proyecto de Presupuesto de Egresos / Formatos 7 a) y b)				Art. 5 y 18 de la LDF	
c. Descripción de riesgos relevantes y propuestas de acción para enfrentarlos (v)	Iniciativa de Ley de Ingresos y Proyecto de Presupuesto de Egresos				Art. 5 y 18 de la LDF	
d. Resultados de ejercicios fiscales anteriores y el ejercicio fiscal en cuestión (w)	Iniciativa de Ley de Ingresos y Proyecto de Presupuesto de Egresos / Formatos 7 c) y d)				Art. 5 y 15 de la LDF	
e. Estudio actual de las pensiones de sus trabajadores (x)	Proyecto de Presupuesto de Egresos / Formato 8				Art. 5 y 18 de la LDF	
<b>2 Balance Presupuestario de Recursos Disponibles, en caso de ser negativo</b>						
a. Razones excepcionales que justifican el Balance Presupuestario de Recursos Disponibles negativo (y)	Iniciativa de Ley de Ingresos o Proyecto de Presupuesto de Egresos				Art. 6 y 19 de la LDF	
b. Fuente de recursos para cubrir el Balance Presupuestario de Recursos Disponibles negativo (z)	Iniciativa de Ley de Ingresos o Proyecto de Presupuesto de Egresos				Art. 6 y 19 de la LDF	
c. Número de ejercicios fiscales y acciones necesarias para cubrir el Balance Presupuestario de Recursos Disponibles negativo (aa)	Iniciativa de Ley de Ingresos o Proyecto de Presupuesto de Egresos				Art. 6 y 19 de la LDF	
d. Informes Trimestrales sobre el avance de las acciones para recuperar el Balance Presupuestario de Recursos Disponibles (ab)	Reporte Trim. y Cuenta Pública				Art. 6 y 19 de la LDF	
<b>3 Servicios Personales</b>						
a. Remuneraciones de los servidores públicos (ac)	Proyecto de Presupuesto				Art. 10 y 21 de la LDF	
b. Previsiones salariales y económicas para cubrir incrementos salariales, creación de plazas y otros (ad)	Proyecto de Presupuesto				Art. 10 y 21 de la LDF	
<b>INDICADORES DEL EJERCICIO PRESUPUESTARIO</b>						
<b>A. INDICADORES CUANTITATIVOS</b>						
<b>1 Ingresos Excedentes derivados de Ingresos de Libre Disposición</b>						
a. Monto de Ingresos Excedentes derivados de ILD (ae)	Cuenta Pública / Formato 5			Pesos	Art. 14 y 21 de la LDF	
b. Monto de Ingresos Excedentes derivados de ILD destinados al fin del A.14, fracción I de la LDF (af)	Cuenta Pública			Pesos	Art. 14 y 21 de la LDF	
c. Monto de Ingresos Excedentes derivados de ILD destinados al fin del A.14, fracción II, a) de la LDF (ag)	Cuenta Pública			Pesos	Art. 14 y 21 de la LDF	
d. Monto de Ingresos Excedentes derivados de ILD destinados al fin del A.14, fracción II, b) de la LDF (ah)	Cuenta Pública			Pesos	Art. 14 y 21 de la LDF	
e. Monto de Ingresos Excedentes derivados de ILD destinados al fin del artículo noveno transitorio de la LDF (ai)				Pesos	Art. Noveno Transitorio de la LDF	
<b>B. INDICADORES CUALITATIVOS</b>						



- 1 Análisis Costo-Beneficio para programas o proyectos de inversión mayores a 10 millones de UDIS (U)
- 2 Análisis de conveniencia y análisis de transferencia de riesgos de los proyectos APPs (Rk)
- 3 Identificación de población objetivo, destino y temporalidad de subsidios (Q)

Página de internet de la Secretaría de Finanzas o Tesorería Municipal  
 Página de internet de la Secretaría de Finanzas o Tesorería Municipal  
 Página de internet de la Secretaría de Finanzas o Tesorería Municipal

Art. 13 frac. III y 21 de la LDF  
 Art. 13 frac. III y 21 de la LDF  
 Art. 13 frac. VII y 21 de la LDF

**INDICADORES DE DEUDA PÚBLICA**


**A. INDICADORES CUANTITATIVOS**

**1 Obligaciones a Corto Plazo**

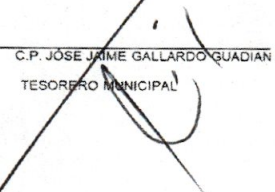
- a. Límite de Obligaciones a Corto Plazo (mm)
- b. Obligaciones a Corto Plazo (mn)

Pesos Art. 30 frac. I de la LDF  
 Pesos Art. 30 frac. I de la LDF

Bajo protesta de decir verdad declaramos que los Estados Financieros y sus notas, son razonablemente correctos y son responsabilidad del emisor.



DR. OSWALDO PONCE GRANADOS  
 PRESIDENTE MUNICIPAL

  
 C.P. JOSÉ JAIME GALLARDO GUADIAN  
 TESORERO MUNICIPAL





Formato 1 Estado de Situación Financiera Detallado - LDF

MUNICIPIO ROMITA, GTO.		Estado de Situación Financiera Detallado - LDF		31 de Diciembre de 2018 y al 31 de Diciembre de 2019	
		[P3000]			
Concepto (a)	2019	2018	Concepto (c)	2019	2018
<b>ACTIVO</b>			<b>PASIVO</b>		
<b>Activo Circulante</b>			<b>Activo Circulante</b>		
a. Efectivo y Equivalentes (a=1+2+3+4+5+6+7)	19,295,993.29	13,552,998.80	a. Cuentas por Pagar a Corto Plazo (a=1+2+3+4+5+6+7+8)	56,160,063.42	31,354,867.63
a1) Efectivo	5,193,711.01	1,167,939.26	a1) Proveedores por Pagar a Corto Plazo	912,403.47	1,452,500.20
a2) Bancos/ Tesorería			a2) Contratas por Pagar a Corto Plazo	8,099,355.46	6,029,553.09
a3) Bancos/Depositos y Otros			a3) Participaciones y Aportaciones por Pagar a Corto Plazo	10,689,355.46	17,160,304.86
a4) Inversiones Temporales (Hasta 3 meses)			a4) Transferencias Otorgadas por Pagar a Corto Plazo	2,687,297.96	63,730.21
a5) Fondos con Afectación Específica	14,102,282.28	3,458,044.42	a5) Intereses, Comisiones y Otros Gastos de la Deuda Pública por Pagar a Corto Plazo	55,956.85	63,730.21
a6) Depósitos de Fondos de Terceros en Garantía y/o Administración			a7) Retenciones y Contribuciones por Pagar a Corto Plazo	6,242,411.49	3,331,126.87
a7) Otros Efectivos y Equivalentes			a8) Involuciones de la Ley de Ingresos por Pagar a Corto Plazo	26,606,786.08	8,317,650.44
b. Derechos a Recibir Efectivo o Equivalentes (b=1+2+3+4+5+6+7+8)	18,261,755.24	2,129,668.32	a9) Otras Cuentas por Pagar a Corto Plazo		
b1) Inversiones Financieras de Corto Plazo			b) Documentos por Contratar por Otras Públicas por Pagar a Corto Plazo		
b2) Rendidos Diversos por Cobrar a Corto Plazo	46,752.84	42,750.78	b1) Documentos por Contratar por Otras Públicas por Pagar a Corto Plazo		
b3) Rendidos por Cobrar a Corto Plazo	125,033.49	32,667.34	b2) Otros Documentos por Pagar a Corto Plazo		
b4) Rendidos por Cobrar a Corto Plazo			c. Provisión para Contingencias a Corto Plazo	0.04	0.04
b5) Rendidos por Cobrar a Corto Plazo			c1) Provisión para Contingencias a Corto Plazo	0.04	0.04
b6) Rendidos por Cobrar a Corto Plazo			d. Títulos y Valores a Corto Plazo		
b7) Otros Derechos a Recibir Efectivo o Equivalentes a Corto Plazo	18,089,938.91	2,084,210.20	e. Pasivos Diferidos a Corto Plazo (e=1+2+3)		
c. Derechos a Recibir Bienes o Servicios (c=1+2+3+4+5)	11,040,812.85	1,608,466.51	e1) Ingresos Cobrados por Adelantado a Corto Plazo		
c1) Anticipo a Proveedores por Adquisición de Bienes e Inmuebles a Corto Plazo	679,800.00	79,800.00	e2) Intereses Cobrados por Adelantado a Corto Plazo		
c2) Anticipo a Proveedores por Adquisición de Bienes Intangibles a Corto Plazo			e3) Otros Pasivos Diferidos a Corto Plazo		
c3) Anticipo a Proveedores por Adquisición de Bienes Intangibles a Corto Plazo			f. Fondos y Bienes de Terceros en Garantía y/o Administración a Corto Plazo (f=1+2+3)		
c4) Anticipo a Contratistas por Obras Públicas a Corto Plazo			f1) Fondos en Garantía a Corto Plazo		
c5) Otros Derechos a Recibir Bienes o Servicios a Corto Plazo	10,370,012.85	1,528,666.51	f2) Fondos en Administración a Corto Plazo		
d. Inventarios (d=1+2+3+4+5)			f3) Fondos Contingentes a Corto Plazo		
d1) Inventario de Mercancías para Venta			f4) Fondos de Fideicomiso, Mandatos y Contratos Análogos a Corto Plazo		
d2) Inventario de Mercancías Terminadas			f5) Otros Fondos de Terceros en Garantía y/o Administración a Corto Plazo		
d3) Inventario de Materiales en Proceso			g. Provisión para Contingencias a Corto Plazo		
d4) Inventario de Materiales Primas, Materiales y Suministros para Producción			g1) Provisión para Contingencias a Corto Plazo		
d5) Bienes en Tránsito			g2) Provisión para Contingencias a Corto Plazo		
e. Almacenes			h. Otros Pasivos a Corto Plazo (h=1+2+3+4)		
f. Estimación por Herida o Deterioro de Activos Circulantes (f=1+2)			h1) Ingresos por Clasificar		
f1) Estimaciones para Cuentas Incobrables por Derechos a Recibir Efectivo o			h2) Reavaluación por Participar		
f2) Estimación por Deterioro de Inventarios			h3) Otros Pasivos Circulantes		
g. Otros Activos Circulantes (g=1+2+3+4+5)			<b>IA. Total de Activos Circulantes (IA = a + b + c + d + e + f + g)</b>	<b>56,160,063.46</b>	<b>31,354,867.67</b>
g1) Valores en Garantía			<b>Pasivo No Circulante</b>		
g2) Bienes Derivados de Embargos, Decomisos, Aseguramientos y Dación en Pago			a. Documentos por Pagar a Largo Plazo		
g3) Bienes Derivados de Embargos, Decomisos, Aseguramientos y Dación en Pago			b. Documentos por Pagar a Largo Plazo		
g4) Adquisición con Fondos de Terceros			c. Deuda Pública a Largo Plazo	7,000,000.00	5,000,000.00
<b>IA. Total de Activos Circulantes (IA = a + b + c + d + e + f + g)</b>	<b>46,607,531.38</b>	<b>17,291,133.83</b>	d. Pasivos Diferidos a Largo Plazo		
<b>Activo No Circulante</b>			e. Fondos y Bienes de Terceros en Garantía y/o Administración a Largo Plazo		
a. Inversiones Financieras a Largo Plazo			f. Provisión para Contingencias a Largo Plazo		
b. Derechos a Recibir Efectivo o Equivalentes a Largo Plazo	344,404,575.98	311,588,855.47	<b>IIIB. Total de Pasivos No Circulantes (IIIB = a + b + c + d + e + f)</b>	<b>7,000,000.00</b>	<b>5,000,000.00</b>
c. Bienes Inmuebles, Infraestructura y Construcciones en Proceso	16,872,783.83	15,937,659.11	<b>II. Total del Pasivo (II = IA + IIIB)</b>	<b>63,160,063.46</b>	<b>36,354,867.67</b>
d. Bienes Muebles	157,356.03	9,405,859.29	<b>HACIENDA PÚBLICA/PATRIMONIO</b>		
e. Activos Intangibles	12,142,833.36	273,087.22	a. Aportaciones	0.12	0.12
f. Depreciación, Deterioro y Amortización Acumulada de Bienes			b. Donaciones de Capital	0.12	0.12
g. Activos Diferidos	273,087.22		c. Actualización de la Hacienda Pública/Patrimonio		
h. Estimación por Herida o Deterioro de Activos no Circulantes			<b>IIIB. Hacienda Pública/Patrimonio Generado (IIIB = a + b + c + d + e)</b>	<b>335,012,437.50</b>	<b>298,587,364.38</b>
i. Otros Activos no Circulantes			b. Resultados del Ejercicio (Ahorro/ Desahorro)	33,724,263.25	63,069,010.71
<b>II. Total de Activos No Circulantes (II = a + b + c + d + e + f + g + h + i)</b>	<b>349,564,965.70</b>	<b>317,651,938.34</b>	c. Revaluos	301,288,174.25	235,518,353.67
<b>I. Total del Activo (I = IA + II)</b>	<b>398,172,501.08</b>	<b>334,942,232.17</b>	d. Revaluos		
			e. Rectificaciones de Resultados de Ejercicios Anteriores		
			<b>IIIC. Exceso o Inadecuación en la Actualización de la Hacienda Pública/Patrimonio (IIIC = a + b + c + d + e)</b>	<b>33,724,263.25</b>	<b>63,069,010.71</b>
			a. Resultado por Producción Monetaria		
			b. Resultado por Tránsito de Activos no Monetarios		
			<b>III. Total Hacienda Pública/Patrimonio (III = IIIB + IIIC)</b>	<b>335,012,437.62</b>	<b>298,587,364.50</b>
			<b>IV. Total del Pasivo y Hacienda Pública/Patrimonio (IV = II + III)</b>	<b>398,172,501.08</b>	<b>334,942,232.17</b>



**Formato 2 Informe Analítico de la Deuda Pública y Otros Pasivos - LDF**

MUNICIPIO ROMITA, GTO. Informe Analítico de la Deuda Pública y Otros Pasivos - LDF Al 31 de Diciembre de 2018 y al 31 de Diciembre de 2019 (PESOS)							
Denominación de la Deuda Pública y Otros Pasivos (c)	Saldo al 31 de diciembre de 2018 (d)	Disposiciones del Periodo (e)	Amortizaciones del Periodo (f)	Revaluaciones, Reclasificaciones y Otros Ajustes (g)	Saldo Final del Periodo (h) h=d+e-f+g	Pago de Intereses del Periodo (i)	Pago de Comisiones y demás costos asociados durante el Periodo (j)
<b>1. Deuda Pública (1=A+B)</b>	5,000,000.00	7,000,000.00	0.08	-	11,999,999.92	-	-
A. Corto Plazo (A=a1+a2+a3)	-	-	0.08	-	0.08	-	-
a1) Instituciones de Crédito	-	-	0.08	-	-	-	-
a2) Títulos y Valores	-	-	-	-	-	-	-
a3) Arrendamientos Financieros	-	-	-	-	-	-	-
B. Largo Plazo (B=b1+b2+b3)	5,000,000.00	7,000,000.00	-	-	12,000,000.00	-	-
b1) Instituciones de Crédito	5,000,000.00	7,000,000.00	-	-	12,000,000.00	-	-
b2) Títulos y Valores	-	-	-	-	-	-	-
b3) Arrendamientos Financieros	-	-	-	-	-	-	-
<b>2. Otros Pasivos</b>	-	-	-	-	-	-	-
<b>3. Total de la Deuda Pública y Otros Pasivos (3=1+2)</b>	5,000,000.00	7,000,000.00	0.08	-	11,999,999.92	-	-
<b>4. Deuda Contingente <sup>1</sup> (Informativo)</b>	-	-	-	-	-	-	-
A. Deuda Contingente 1	-	-	-	-	-	-	-
B. Deuda Contingente 2	-	-	-	-	-	-	-
C. Deuda Contingente XX	-	-	-	-	-	-	-
<b>5. Valor de Instrumentos Bono Cupón Cero <sup>2</sup> (Informativo)</b>	-	-	-	-	-	-	-
A. Instrumento Bono Cupón Cero 1	-	-	-	-	-	-	-
B. Instrumento Bono Cupón Cero 2	-	-	-	-	-	-	-
C. Instrumento Bono Cupón Cero XX	-	-	-	-	-	-	-

<sup>1</sup> Se refiere a cualquier Financiamiento sin fuente o garantía de pago definida, que sea asumida de manera solidaria o subsidiaria por las Entidades Federativas con sus Municipios, organismos descentralizados y empresas de participación estatal mayoritaria y fideicomisos, locales o municipales, y por los Municipios con sus respectivos organismos descentralizados y empresas de participación municipal mayoritaria.

<sup>2</sup> Se refiere al valor del Bono Cupón Cero que respalda el pago de los créditos asociados al mismo (Activo).







Formato 4 Balance Presupuestario - LDF

MUNICIPIO ROMITA, GTO.  
Balance Presupuestario - LDF  
del 01 de Enero al 31 de Diciembre de 2019  
(PESOS)

Concepto (c)	Estimado/ Aprobado (d)	Devengado	Recaudado/ Pagado
<b>A. Ingresos Totales (A = A1+A2+A3)</b>	226,137,830.31	213,721,289.39	213,721,289.39
A1. Ingresos de Libre Disposición	100,059,717.00	113,323,858.18	113,323,858.18
A2. Transferencias Federales Etiquetadas	126,078,113.31	100,397,431.21	100,397,431.21
A3. Financiamiento Neto			
<b>B. Egresos Presupuestarios1 (B = B1+B2)</b>	239,520,440.58	218,098,335.21	197,428,401.29
B1. Gasto No Etiquetado (sin incluir Amortización de la Deuda Pública)	113,442,327.27	141,237,042.97	137,141,123.87
B2. Gasto Etiquetado (sin incluir Amortización de la Deuda Pública)	126,078,113.31	76,861,292.24	60,287,277.42
<b>C. Remanentes del Ejercicio Anterior (C = C1 + C2)</b>		7,000,000.00	7,000,000.00
C1. Remanentes de Ingresos de Libre Disposición aplicados en el periodo		7,000,000.00	7,000,000.00
C2. Remanentes de Transferencias Federales Etiquetadas aplicados en el periodo			
<b>I. Balance Presupuestario (I = A - B + C)</b>	13,382,610.27	2,622,954.18	23,292,888.10
<b>II. Balance Presupuestario sin Financiamiento Neto (II = I - A3)</b>	13,382,610.27	2,622,954.18	23,292,888.10
<b>III. Balance Presupuestario sin Financiamiento Neto y sin Remanentes del Ejercicio Anterior (III = II - C)</b>	13,382,610.27	4,377,045.82	16,292,888.10

Concepto	Aprobado	Devengado	Pagado
<b>E. Intereses, Comisiones y Gastos de la Deuda (E = E1+E2)</b>			
E1. Intereses, Comisiones y Gastos de la Deuda con Gasto No Etiquetado	-	-	-
E2. Intereses, Comisiones y Gastos de la Deuda con Gasto Etiquetado	-	-	-
<b>IV. Balance Primario (IV = III + E)</b>	13,382,610.27	4,377,045.82	16,292,888.10

Concepto	Estimado/ Aprobado	Devengado	Recaudado/ Pagado
<b>F. Financiamiento (F = F1 + F2)</b>			
F1. Financiamiento con Fuente de Pago de Ingresos de Libre Disposición			
F2. Financiamiento con Fuente de Pago de Transferencias Federales Etiquetadas			
<b>G. Amortización de la Deuda (G = G1 + G2)</b>			
G1. Amortización de la Deuda Pública con Gasto No Etiquetado			
G2. Amortización de la Deuda Pública con Gasto Etiquetado			
<b>A3. Financiamiento Neto (A3 = F - G)</b>			

Concepto	Estimado/ Aprobado	Devengado	Recaudado/ Pagado
A1. Ingresos de Libre Disposición	100,059,717.00	113,323,858.18	113,323,858.18
<b>A3.1 Financiamiento Neto con Fuente de Pago de Ingresos de Libre Disposición (A3.1 = F1 - G1)</b>			
F1. Financiamiento con Fuente de Pago de Ingresos de Libre Disposición			
G1. Amortización de la Deuda Pública con Gasto No Etiquetado			
B1. Gasto No Etiquetado (sin incluir Amortización de la Deuda Pública)	113,442,327.27	141,237,042.97	137,141,123.87
C1. Remanentes de Ingresos de Libre Disposición aplicados en el periodo		7,000,000.00	7,000,000.00
<b>V. Balance Presupuestario de Recursos Disponibles (V = A1 + A3.1 - B1 + C1)</b>	13,382,610.27	20,913,184.79	16,817,265.69
<b>VI. Balance Presupuestario de Recursos Disponibles sin Financiamiento Neto (VI = V - A3.1)</b>	13,382,610.27	20,913,184.79	16,817,265.69

Concepto	Estimado/ Aprobado	Devengado	Recaudado/ Pagado
A2. Transferencias Federales Etiquetadas	126,078,113	100,397,431	100,397,431
<b>A3.2 Financiamiento Neto con Fuente de Pago de Transferencias Federales Etiquetadas (A3.2 = F2 - G2)</b>			
F2. Financiamiento con Fuente de Pago de Transferencias Federales Etiquetadas			
G2. Amortización de la Deuda Pública con Gasto Etiquetado			
B2. Gasto Etiquetado (sin incluir Amortización de la Deuda Pública)	126,078,113.31	76,861,292.24	60,287,277.42
C2. Remanentes de Transferencias Federales Etiquetadas aplicados en el periodo			
<b>VII. Balance Presupuestario de Recursos Etiquetados (VII = A2 + A3.2 - B2 + C2)</b>		23,536,138.97	40,110,153.79
<b>VIII. Balance Presupuestario de Recursos Etiquetados sin Financiamiento Neto (VIII = VII - A3.2)</b>		23,536,138.97	40,110,153.79



Formato 6 a) Estado Analítico del Ejercicio del Presupuesto de Egresos Detallado - LDF  
(Clasificación por Objeto del Gasto)

MUNICIPIO ROMITA, GTO. Estado Analítico del Ejercicio del Presupuesto de Egresos Detallado - LDF Clasificación por Objeto del Gasto (Capítulo y Concepto) del 01 de Enero al 31 de Diciembre de 2019 (PESOS)						
Concepto (c)	Egresos					
	Aprobado (d)	Ampliaciones/ (Reducciones)	Modificado	Devengado	Pagado	Subejercicio (e)
<b>I. Gasto No Etiquetado (I=A+B+C+D+E+F+G+H+I)</b>	<b>113,442,327.27</b>	<b>27,997,664.49</b>	<b>141,439,991.76</b>	<b>141,237,042.97</b>	<b>137,141,123.87</b>	<b>202,948.79</b>
<b>A. Servicios Personales (A=a1+a2+a3+a4+a5+a6+a7)</b>	<b>62,808,586.31</b>	<b>8,158,556.21</b>	<b>70,967,142.52</b>	<b>70,967,142.52</b>	<b>70,066,939.22</b>	<b>-</b>
a1) Remuneraciones al Personal de Carácter Permanente	36,944,352.27	2,640,819.20	39,585,171.47	39,585,171.47	39,585,171.47	-
a2) Remuneraciones al Personal de Carácter Transitorio	-	2,662,800.75	2,662,800.75	2,662,800.75	2,662,800.75	-
a3) Remuneraciones Adicionales y Especiales	5,767,413.03	527,186.64	6,294,599.67	6,294,599.67	5,878,575.73	-
a4) Seguridad Social	10,971,443.63	2,964,753.72	13,936,197.35	13,936,197.35	13,936,197.35	-
a5) Otras Prestaciones Sociales y Económicas	9,125,377.38	5,292,503.34	14,417,880.72	14,417,880.72	14,417,880.72	-
a6) Previsiones	-	-	-	-	-	-
a7) Pago de Estímulos a Servidores Públicos	-	-	-	-	-	-
<b>B. Materiales y Suministros (B=b1+b2+b3+b4+b5+b6+b7+b8+b9)</b>	<b>10,095,696.94</b>	<b>1,250,176.39</b>	<b>11,345,873.33</b>	<b>11,345,873.33</b>	<b>10,997,169.22</b>	<b>-</b>
b1) Materiales de Administración, Emisión de Documentos y Artículos Oficiales	1,769,000.00	822,831.67	2,591,831.67	2,591,831.67	2,460,047.11	-
b2) Alimentos y Utensilios	614,500.00	145,911.59	760,411.59	760,411.59	760,411.59	-
b3) Materias Primas y Materiales de Producción y Comercialización	-	-	-	-	-	-
b4) Materiales y Artículos de Construcción y de Reparación	513,000.00	169,022.72	682,022.72	682,022.72	672,889.48	-
b5) Productos Químicos, Farmacéuticos y de Laboratorio	24,000.00	15,744.28	39,744.28	39,744.28	39,744.28	-
b6) Combustibles, Lubricantes y Aditivos	4,700,000.00	480,414.17	5,180,414.17	5,180,414.17	5,180,414.17	-
b7) Vestuario, Blancos, Prendas de Protección y Artículos Deportivos	276,000.00	124,827.50	400,827.50	400,827.50	338,960.70	-
b8) Materiales y Suministros Para Seguridad	-	-	-	-	-	-
b9) Herramientas, Refacciones y Accesorios Menores	2,029,196.94	1,724,788.24	3,753,985.18	3,753,985.18	3,753,985.18	-
<b>C. Servicios Generales (C=c1+c2+c3+c4+c5+c6+c7+c8+c9)</b>	<b>22,722,044.02</b>	<b>7,629,298.77</b>	<b>30,351,342.79</b>	<b>30,351,342.79</b>	<b>30,032,496.66</b>	<b>-</b>
c1) Servicios Básicos	9,607,800.00	628,466.81	10,236,266.81	10,236,266.81	10,236,266.81	-
c2) Servicios de Arrendamiento	1,930,000.00	87,182.61	2,017,182.61	2,017,182.61	1,841,377.36	-
c3) Servicios Profesionales, Científicos, Técnicos y Otros Servicios	3,230,000.00	599,262.41	3,829,262.41	3,829,262.41	3,829,262.41	-
c4) Servicios Financieros, Bancarios y Comerciales	315,000.00	201,322.35	516,322.35	516,322.35	516,322.35	-
c5) Servicios de Instalación, Reparación, Mantenimiento y Conservación	2,838,000.00	2,639,566.04	5,477,566.04	5,477,566.04	5,477,566.04	-
c6) Servicios de Comunicación Social y Publicidad	1,020,000.00	255,406.16	1,275,406.16	1,275,406.16	1,275,406.16	-
c7) Servicios de Traslado y Viáticos	196,000.00	210,915.59	406,915.59	406,915.59	406,915.59	-
c8) Servicios Oficiales	2,512,000.00	5,981,321.18	8,493,321.18	8,493,321.18	8,493,321.18	-
c9) Otros Servicios Generales	1,073,244.02	58,323.98	1,131,568.00	1,131,568.00	1,131,568.00	-
<b>D. Transferencias, Asignaciones, Subsidios y Otras Ayudas (D=d1+d2+d3+d4+d5+d6+d7+d8+d9)</b>	<b>15,934,000.00</b>	<b>5,880,769.78</b>	<b>21,814,769.78</b>	<b>21,814,769.78</b>	<b>21,755,864.14</b>	<b>2,948.79</b>
d1) Transferencias Internas y Asignaciones al Sector Público	11,000,000.00	87,695.92	11,087,695.92	11,087,695.92	11,087,695.92	-
d2) Transferencias al Resto del Sector Público	-	-	-	-	-	-
d3) Subsidios y Subvenciones	-	-	-	-	-	-
d4) Ayudas Sociales	-	-	-	-	-	-
d5) Pensiones y Jubilaciones	4,934,000.00	5,793,073.86	10,727,073.86	10,724,125.07	10,668,168.22	2,948.79
d6) Transferencias a Fideicomisos, Mandatos y Otros Análogos	-	-	-	-	-	-
d7) Transferencias a la Seguridad Social	-	-	-	-	-	-
d8) Donativos	-	-	-	-	-	-
d9) Transferencias al Exterior	-	-	-	-	-	-
<b>E. Bienes Muebles, Inmuebles e Intangibles (E=e1+e2+e3+e4+e5+e6+e7+e8+e9)</b>	<b>222,000.00</b>	<b>942,190.79</b>	<b>1,164,190.79</b>	<b>1,164,190.79</b>	<b>1,164,190.79</b>	<b>-</b>
e1) Mobiliario y Equipo de Administración	145,000.00	667,249.42	812,249.42	812,249.42	812,249.42	-
e2) Mobiliario y Equipo Educativo y Recreativo	53,000.00	26,471.81	79,471.81	79,471.81	79,471.81	-
e3) Equipo e Instrumental Médico y de Laboratorio	-	-	-	-	-	-
e4) Vehículos y Equipo de Transporte	-	-	-	-	-	-
e5) Equipo de Defensa y Seguridad	-	-	-	-	-	-
e6) Maquinaria, Otros Equipos y Herramientas	24,000.00	248,469.56	272,469.56	272,469.56	272,469.56	-
e7) Activos Biológicos	-	-	-	-	-	-
e8) Bienes Inmuebles	-	-	-	-	-	-
e9) Activos Intangibles	-	-	-	-	-	-
<b>F. Inversión Pública (F=f1+f2+f3)</b>	<b>-</b>	<b>2,071,056.50</b>	<b>2,071,056.50</b>	<b>1,871,056.50</b>	<b>798,495.01</b>	<b>200,000.00</b>
f1) Obra Pública en Bienes de Dominio Público	-	2,071,056.50	2,071,056.50	1,871,056.50	798,495.01	200,000.00
f2) Obra Pública en Bienes Propios	-	-	-	-	-	-
f3) Proyectos Productivos y Acciones de Fomento	-	-	-	-	-	-
<b>G. Inversiones Financieras y Otras Provisiones (G=g1+g2+g3+g4+g5+g6+g7)</b>	<b>-</b>	<b>-</b>	<b>-</b>	<b>-</b>	<b>-</b>	<b>-</b>
g1) Inversiones Para el Fomento de Actividades Productivas	-	-	-	-	-	-
g2) Acciones y Participaciones de Capital	-	-	-	-	-	-
g3) Compra de Títulos y Valores	-	-	-	-	-	-
g4) Concesión de Préstamos	-	-	-	-	-	-
g5) Inversiones en Fideicomisos, Mandatos y Otros Análogos	-	-	-	-	-	-
Fideicomiso de Desastres Naturales (Informativos)	-	-	-	-	-	-
g6) Otras Inversiones Financieras	-	-	-	-	-	-
g7) Provisiones para Contingencias y Otras Erogaciones Especiales	-	-	-	-	-	-
<b>H. Participaciones y Aportaciones (H=h1+h2+h3)</b>	<b>1,660,000.00</b>	<b>577,900.00</b>	<b>2,237,900.00</b>	<b>2,237,900.00</b>	<b>2,237,900.00</b>	<b>-</b>
h1) Participaciones	-	-	-	-	-	-
h2) Aportaciones	-	-	-	-	-	-
h3) Convenios	1,660,000.00	577,900.00	2,237,900.00	2,237,900.00	2,237,900.00	-
<b>I. Deuda Pública (I=i1+i2+i3+i4+i5+i6+i7)</b>	<b>-</b>	<b>5,143,868.83</b>	<b>5,143,868.83</b>	<b>5,143,868.83</b>	<b>5,143,868.83</b>	<b>-</b>
i1) Amortización de la Deuda Pública	-	5,000,000.00	5,000,000.00	5,000,000.00	5,000,000.00	-
i2) Intereses de la Deuda Pública	-	143,868.83	143,868.83	143,868.83	143,868.83	-
i3) Comisiones de la Deuda Pública	-	-	-	-	-	-
i4) Gastos de la Deuda Pública	-	-	-	-	-	-
i5) Costo por Coberturas	-	-	-	-	-	-
i6) Apoyos Financieros	-	-	-	-	-	-
i7) Adeudos de Ejercicios Fiscales Anteriores (ADEFAS)	-	-	-	-	-	-



<b>II. Gasto Etiquetado (II=A+B+C+D+E+F+G+H)</b>						
<b>A. Servicios Personales (A=a1+a2+a3+a4+a5+a6+a7)</b>	<b>126,078,113.31</b>	<b>23,080,864.69</b>	<b>102,997,248.62</b>	<b>76,861,292.24</b>	<b>60,287,277.42</b>	<b>26,135,956.38</b>
a1) Remuneraciones al Personal de Carácter Permanente	23,522,327.33	4,977,114.34	18,545,212.99	18,516,045.37	18,516,045.37	29,167.62
a2) Remuneraciones al Personal de Carácter Transitorio	12,303,061.37	1,390,983.32	10,912,078.05	10,912,078.05	10,912,078.05	-
a3) Remuneraciones Adicionales y Especiales	-	164,373.32	164,373.32	150,132.00	150,132.00	14,241.32
a4) Seguridad Social	2,296,582.06	560,870.45	1,735,711.61	1,735,711.61	1,735,711.61	-
a5) Otras Prestaciones Sociales y Económicas	4,173,082.90	2,403,375.09	1,769,707.81	1,754,781.51	1,754,781.51	14,926.30
a6) Previsiones	4,729,601.00	766,758.80	3,963,342.20	3,963,342.20	3,963,342.20	-
a7) Pago de Estímulos a Servidores Públicos	20,000.00	20,000.00	-	-	-	-
<b>B. Materiales y Suministros (B=b1+b2+b3+b4+b5+b6+b7+b8+b9)</b>	<b>8,994,303.06</b>	<b>3,641,840.93</b>	<b>12,638,143.99</b>	<b>12,638,143.99</b>	<b>8,943,600.06</b>	<b>746,368.09</b>
b1) Materiales de Administración, Emisión de Documentos y Artículos Oficiales	304,500.00	492,345.52	796,845.52	796,845.52	746,368.09	49,477.01
b2) Alimentos y Utensilios	188,000.00	129,943.90	58,056.10	58,056.10	49,712.01	-
b3) Materias Primas y Materiales de Producción y Comercialización	-	-	-	-	-	-
b4) Materiales y Artículos de Construcción y de Reparación	3,439,000.00	9,241.32	3,448,241.32	3,448,241.32	3,014,680.39	87,159.18
b5) Productos Químicos, Farmacéuticos y de Laboratorio	91,000.00	23,988.28	114,988.28	114,988.28	87,159.18	-
b6) Combustibles, Lubricantes y Aditivos	3,516,000.00	2,052,663.13	5,568,663.13	5,568,663.13	2,845,872.51	468,308.67
b7) Vestuario, Blancos, Prendas de Protección y Artículos Deportivos	389,000.00	80,044.66	469,044.66	469,044.66	468,308.67	-
b8) Materiales y Suministros Para Seguridad	-	-	-	-	-	-
b9) Herramientas, Refacciones y Accesorios Menores	1,066,803.06	1,115,501.92	2,182,304.98	2,182,304.98	1,731,499.21	8,585,754.82
<b>C. Servicios Generales (C=c1+c2+c3+c4+c5+c6+c7+c8+c9)</b>	<b>1,769,369.61</b>	<b>2,148,327.25</b>	<b>2,283,327.25</b>	<b>2,283,327.25</b>	<b>6,985,737.95</b>	<b>2,283,327.25</b>
c1) Servicios Básicos	135,000.00	914,332.00	914,332.00	914,332.00	2,351,132.00	2,443,183.40
c2) Servicios de Arrendamiento	-	-	-	-	648,389.02	648,389.02
c3) Servicios Profesionales, Científicos, Técnicos y Otros Servicios	150,000.00	2,293,183.40	2,443,183.40	2,443,183.40	1,804,574.83	648,389.02
c4) Servicios Financieros, Bancarios y Comerciales	280,000.00	368,389.02	648,389.02	648,389.02	1,959,663.77	-
c5) Servicios de Instalación, Reparación, Mantenimiento y Conservación	548,000.00	1,681,390.47	2,229,390.47	2,229,390.47	1,844.40	500.00
c6) Servicios de Comunicación Social y Publicidad	12,000.00	10,155.60	1,844.40	1,844.40	-	-
c7) Servicios de Traslado y Viáticos	15,000.00	14,500.00	500.00	500.00	-	-
c8) Servicios Oficiales	57,000.00	7,788.28	64,788.28	64,788.28	52,306.68	-
c9) Otros Servicios Generales	572,369.61	572,369.61	-	-	-	-
<b>D. Transferencias, Asignaciones, Subsidios y Otras Ayudas (D=d1+d2+d3+d4+d5+d6+d7+d8+d9)</b>	<b>200,000.00</b>	<b>2,523,444.24</b>	<b>2,723,444.24</b>	<b>1,493,089.67</b>	<b>1,493,089.67</b>	<b>1,230,354.57</b>
d1) Transferencias Internas y Asignaciones al Sector Público	-	-	-	-	-	-
d2) Transferencias al Resto del Sector Público	-	-	-	-	-	-
d3) Subsidios y Subvenciones	-	-	-	-	-	-
d4) Ayudas Sociales	200,000.00	2,523,444.24	2,723,444.24	1,493,089.67	1,493,089.67	1,230,354.57
d5) Pensiones y Jubilaciones	-	-	-	-	-	-
d6) Transferencias a Fideicomisos, Mandatos y Otros Análogos	-	-	-	-	-	-
d7) Transferencias a la Seguridad Social	-	-	-	-	-	-
d8) Donativos	-	-	-	-	-	-
d9) Transferencias al Exterior	-	-	-	-	-	-
<b>E. Bienes Muebles, Inmuebles e Intangibles (E=e1+e2+e3+e4+e5+e6+e7+e8+e9)</b>	<b>14,000.00</b>	<b>656,933.93</b>	<b>670,933.93</b>	<b>670,933.93</b>	<b>568,049.24</b>	<b>120,728.94</b>
e1) Mobiliario y Equipo de Administración	-	127,580.83	127,580.83	127,580.83	120,728.94	40,354.26
e2) Mobiliario y Equipo Educativo y Recreativo	-	40,354.26	40,354.26	40,354.26	40,354.26	-
e3) Equipo e Instrumental Médico y de Laboratorio	-	9,032.80	9,032.80	9,032.80	-	-
e4) Vehículos y Equipo de Transporte	-	95,115.36	95,115.36	95,115.36	8,115.36	-
e5) Equipo de Defensa y Seguridad	-	14,604.40	14,604.40	14,604.40	14,604.40	-
e6) Maquinaria, Otros Equipos y Herramientas	14,000.00	370,246.28	384,246.28	384,246.28	384,246.28	-
e7) Activos Biológicos	-	-	-	-	-	-
e8) Bienes Inmuebles	-	-	-	-	-	-
e9) Activos Intangibles	-	-	-	-	-	-
<b>F. Inversión Pública (F=f1+f2+f3)</b>	<b>91,578,113.31</b>	<b>35,757,015.11</b>	<b>55,821,098.20</b>	<b>30,944,664.01</b>	<b>22,455,387.64</b>	<b>24,876,434.19</b>
f1) Obra Pública en Bienes de Dominio Público	90,378,113.31	36,831,253.40	53,546,859.91	28,673,073.36	20,380,603.77	24,873,786.55
f2) Obra Pública en Bienes Propios	1,200,000.00	1,074,238.29	2,274,238.29	2,271,590.65	2,224,778.87	2,647.64
f3) Proyectos Productivos y Acciones de Fomento	-	-	-	-	-	-
<b>G. Inversiones Financieras y Otras Provisiones (G=g1+g2+g3+g4+g5+g6+g7)</b>	<b>-</b>	<b>-</b>	<b>-</b>	<b>-</b>	<b>-</b>	<b>-</b>
g1) Inversiones Para el Fomento de Actividades Productivas	-	-	-	-	-	-
g2) Acciones y Participaciones de Capital	-	-	-	-	-	-
g3) Compra de Títulos y Valores	-	-	-	-	-	-
g4) Concesión de Préstamos	-	-	-	-	-	-
g5) Inversiones en Fideicomisos, Mandatos y Otros Análogos	-	-	-	-	-	-
Fideicomiso de Desastres Naturales (Informativo)	-	-	-	-	-	-
g6) Otras Inversiones Financieras	-	-	-	-	-	-
g7) Provisiones para Contingencias y Otras Erogaciones Especiales	-	-	-	-	-	-
<b>H. Participaciones y Aportaciones (H=h1+h2+h3)</b>	<b>-</b>	<b>4,012,660.45</b>	<b>4,012,660.45</b>	<b>4,012,660.45</b>	<b>1,325,372.49</b>	<b>-</b>
h1) Participaciones	-	4,012,660.45	4,012,660.45	4,012,660.45	1,325,372.49	-
h2) Aportaciones	-	-	-	-	-	-
h3) Convenios	-	4,012,660.45	4,012,660.45	4,012,660.45	1,325,372.49	-
<b>I. Deuda Pública (I=i1+i2+i3+i4+i5+i6+i7)</b>	<b>-</b>	<b>-</b>	<b>-</b>	<b>-</b>	<b>-</b>	<b>-</b>
i1) Amortización de la Deuda Pública	-	-	-	-	-	-
i2) Intereses de la Deuda Pública	-	-	-	-	-	-
i3) Comisiones de la Deuda Pública	-	-	-	-	-	-
i4) Gastos de la Deuda Pública	-	-	-	-	-	-
i5) Costo por Coberturas	-	-	-	-	-	-
i6) Apoyos Financieros	-	-	-	-	-	-
i7) Adeudos de Ejercicios Fiscales Anteriores (ADEFAS)	-	-	-	-	-	-
<b>III. Total de Egresos (III = I + II)</b>	<b>239,520,440.58</b>	<b>4,916,799.80</b>	<b>244,437,240.38</b>	<b>218,098,335.21</b>	<b>197,428,401.29</b>	<b>26,338,905.17</b>



**Formato 6 c) Estado Analítico del Ejercicio del Presupuesto de Egresos Detallado -LDF**  
(Clasificación Funcional)

MUNICIPIO ROMITA, GTO.  
Estado Analítico del Ejercicio del Presupuesto de Egresos Detallado - LDF  
Clasificación Funcional (Finalidad y Función)  
del 01 de Enero al 31 de Diciembre de 2019  
(PESOS)

Concepto (c)	Egresos					Subejercicio (e)
	Aprobado (d)	Ampliaciones / (Reducciones)	Modificado	Devengado	Pagado	
<b>I. Gasto No Etiquetado (I=A+B+C+D)</b>	<b>113,442,327.27</b>	<b>27,997,664.49</b>	<b>141,439,991.76</b>	<b>141,237,042.97</b>	<b>137,141,123.87</b>	<b>202,948.79</b>
<b>A. Gobierno (A=a1+a2+a3+a4+a5+a6+a7+a8)</b>	<b>65,897,821.05</b>	<b>24,900,044.07</b>	<b>90,797,865.12</b>	<b>90,797,865.12</b>	<b>88,605,481.33</b>	<b>-</b>
a1) Legislación	7,528,694.64	952,939.93	8,481,634.57	8,481,634.57	7,908,736.60	-
a2) Justicia	615,829.50	163,627.52	452,201.98	452,201.98	448,541.98	-
a3) Coordinación de la Política de Gobierno	16,886,168.64	7,552,686.78	24,438,855.42	24,438,855.42	23,782,239.23	-
a4) Relaciones Exteriores	-	-	-	-	-	-
a5) Asuntos Financieros y Hacendarios	31,889,772.52	1,668,725.95	30,221,046.57	30,221,046.57	30,011,953.90	-
a6) Seguridad Nacional	-	-	-	-	-	-
a7) Asuntos de Orden Público y de Seguridad Interior	-	-	-	-	-	-
a8) Otros Servicios Generales	8,977,355.75	18,226,770.83	27,204,126.58	27,204,126.58	26,454,009.62	-
<b>B. Desarrollo Social (B=b1+b2+b3+b4+b5+b6+b7)</b>	<b>43,207,533.85</b>	<b>3,949,829.29</b>	<b>39,257,704.56</b>	<b>39,057,704.56</b>	<b>37,458,179.68</b>	<b>200,000.00</b>
b1) Protección Ambiental	-	-	-	-	-	-
b2) Vivienda y Servicios a la Comunidad	34,105,758.36	4,045,763.96	30,059,994.40	29,859,994.40	28,477,512.95	200,000.00
b3) Salud	610,510.02	180,945.27	429,564.75	429,564.75	422,099.91	-
b4) Recreación, Cultura y Otras Manifestaciones Sociales	3,699,603.54	1,526,195.20	5,225,798.74	5,225,798.74	5,077,995.19	-
b5) Educación	4,419,660.97	1,210,605.98	3,209,054.99	3,209,054.99	3,172,815.68	-
b6) Protección Social	372,000.96	38,709.28	333,291.68	333,291.68	307,755.95	-
b7) Otros Asuntos Sociales	-	-	-	-	-	-
<b>C. Desarrollo Económico (C=c1+c2+c3+c4+c5+c6+c7+c8+c9)</b>	<b>4,336,972.37</b>	<b>1,903,580.88</b>	<b>6,240,553.25</b>	<b>6,237,604.46</b>	<b>5,933,594.03</b>	<b>2,948.79</b>
c1) Asuntos Económicos, Comerciales y Laborales en	1,340,358.21	176,237.65	1,516,595.86	1,516,595.86	1,466,560.67	-
c2) Agropecuaria, Silvicultura, Pesca y Caza	2,996,614.16	1,444,256.11	4,440,870.27	4,437,921.48	4,200,214.90	2,948.79
c3) Combustibles y Energía	-	-	-	-	-	-
c4) Minería, Manufacturas y Construcción	-	-	-	-	-	-
c5) Transporte	-	-	-	-	-	-
c6) Comunicaciones	-	-	-	-	-	-
c7) Turismo	-	283,087.12	283,087.12	283,087.12	266,818.46	-
c8) Ciencia, Tecnología e Innovación	-	-	-	-	-	-
c9) Otras Industrias y Otros Asuntos Económicos	-	-	-	-	-	-
<b>D. Otras No Clasificadas en Funciones Anteriores</b>	<b>-</b>	<b>5,143,868.83</b>	<b>5,143,868.83</b>	<b>5,143,868.83</b>	<b>5,143,868.83</b>	<b>-</b>
(D=d1+d2+d3+d4)	-	5,143,868.83	5,143,868.83	5,143,868.83	5,143,868.83	-
d1) Transacciones de la Deuda Pública / Costo Financiero de la Deuda	-	5,143,868.83	5,143,868.83	5,143,868.83	5,143,868.83	-
d2) Transferencias, Participaciones y Aportaciones Entre Diferentes Niveles y Órdenes de Gobierno	-	-	-	-	-	-
d3) Saneamiento del Sistema Financiero	-	-	-	-	-	-
d4) Adeudos de Ejercicios Fiscales Anteriores	-	-	-	-	-	-



<b>II: Gasto Etiquetado (II=A+B+C+D)</b>	<b>126,078,113.31</b>	<b>23,080,864.69</b>	<b>102,997,248.62</b>	<b>76,861,292.24</b>	<b>60,287,277.42</b>	<b>26,135,956.38</b>
A. Gobierno (A=a1+a2+a3+a4+a5+a6+a7+a8)	29,708,005.69	2,646,870.09	27,061,135.60	27,046,209.30	25,705,100.73	14,926.30
a1) Legislación	-	-	-	-	-	-
a2) Justicia	-	-	-	-	-	-
a3) Coordinación de la Política de Gobierno	-	-	-	-	-	-
a4) Relaciones Exteriores	-	-	-	-	-	-
a5) Asuntos Financieros y Hacendarios	-	3,245,181.33	3,245,181.33	3,245,181.33	3,171,681.25	-
a6) Seguridad Nacional	-	-	-	-	-	-
a7) Asuntos de Orden Público y de Seguridad Interior	29,708,005.69	5,942,051.42	23,765,954.27	23,751,027.97	22,483,419.48	14,926.30
a8) Otros Servicios Generales	-	50,000.00	50,000.00	50,000.00	50,000.00	-
B. Desarrollo Social (B=b1+b2+b3+b4+b5+b6+b7)	96,370,107.62	25,581,364.50	70,788,743.12	49,196,592.94	33,963,686.69	21,592,150.18
b1) Protección Ambiental	-	10,650,475.86	10,650,475.86	5,538,384.21	4,970,858.13	5,112,091.65
b2) Vivienda y Servicios a la Comunidad	96,370,107.62	38,009,228.37	58,360,879.25	41,897,709.68	27,279,141.29	16,463,169.57
b3) Salud	-	-	-	-	-	-
b4) Recreación, Cultura y Otras Manifestaciones Sociales	-	1,777,388.01	1,777,388.01	1,760,499.05	1,713,687.27	16,888.96
b5) Educación	-	-	-	-	-	-
b6) Protección Social	-	-	-	-	-	-
b7) Otros Asuntos Sociales	-	-	-	-	-	-
C. Desarrollo Económico (C=c1+c2+c3+c4+c5+c6+c7+c8+c9)	-	5,147,369.90	5,147,369.90	618,490.00	618,490.00	4,528,879.90
c1) Asuntos Económicos, Comerciales y Laborales en	-	-	-	-	-	-
c2) Agropecuaria, Silvicultura, Pesca y Caza	-	618,490.00	618,490.00	618,490.00	618,490.00	-
c3) Combustibles y Energía	-	-	-	-	-	-
c4) Minería, Manufacturas y Construcción	-	-	-	-	-	-
c5) Transporte	-	4,528,879.90	4,528,879.90	-	-	4,528,879.90
c6) Comunicaciones	-	-	-	-	-	-
c7) Turismo	-	-	-	-	-	-
c8) Ciencia, Tecnología e Innovación	-	-	-	-	-	-
c9) Otras Industrias y Otros Asuntos Económicos	-	-	-	-	-	-
D. Otras No Clasificadas en Funciones Anteriores (D=d1+d2+d3+d4)	-	-	-	-	-	-
d1) Transacciones de la Deuda Pública / Costo Financiero de la Deuda	-	-	-	-	-	-
d2) Transferencias, Participaciones y Aportaciones Entre Diferentes Niveles y Órdenes de Gobierno	-	-	-	-	-	-
d3) Saneamiento del Sistema Financiero	-	-	-	-	-	-
d4) Adeudos de Ejercicios Fiscales Anteriores	-	-	-	-	-	-
<b>III. Total de Egresos (III = I + II)</b>	<b>239,520,440.58</b>	<b>4,916,799.80</b>	<b>244,437,240.38</b>	<b>218,098,335.21</b>	<b>197,428,401.29</b>	<b>26,338,905.17</b>



Formato 6 b) Estado Analítico del Ejercicio del Presupuesto de Egresos Detallado - LDF  
(Clasificación Administrativa)

MUNICIPIO ROMITA, GTO. Estado Analítico del Ejercicio del Presupuesto de Egresos Detallado - LDF Clasificación Administrativa del 01 de Enero al 31 de Diciembre de 2019 (PESOS)						
Concepto (c)	Egresos					Subejercicio (e)
	Aprobado (d)	Ampliaciones/ (Reducciones)	Modificado	Devengado	Pagado	
<b>I. Gasto No Etiquetado (I=A+B+C+D+E+F+G+H)</b>	<b>113,442,327.27</b>	<b>27,997,664.49</b>	<b>141,439,991.76</b>	<b>141,237,042.97</b>	<b>137,141,123.87</b>	<b>202,948.79</b>
3111	113,442,327.27	-	113,442,327.27	141,237,042.97	137,141,123.87	27,794,715.70
3111	-	27,997,664.49	27,997,664.49	-	-	27,997,664.49
C. Dependencia o Unidad Administrativa 3	-	-	-	-	-	-
D. Dependencia o Unidad Administrativa 4	-	-	-	-	-	-
E. Dependencia o Unidad Administrativa 5	-	-	-	-	-	-
F. Dependencia o Unidad Administrativa 6	-	-	-	-	-	-
G. Dependencia o Unidad Administrativa 7	-	-	-	-	-	-
H. Dependencia o Unidad Administrativa xx	-	-	-	-	-	-
<b>II. Gasto Etiquetado (II=A+B+C+D+E+F+G+H)</b>	<b>126,078,113.31</b>	<b>23,080,864.69</b>	<b>102,997,248.62</b>	<b>76,861,292.24</b>	<b>308,490.00</b>	<b>26,135,956.38</b>
3111	126,078,113.31	23,080,864.69	102,997,248.62	76,861,292.24	308,490.00	26,135,956.38
B. Dependencia o Unidad Administrativa 2	-	-	-	-	-	-
C. Dependencia o Unidad Administrativa 3	-	-	-	-	-	-
D. Dependencia o Unidad Administrativa 4	-	-	-	-	-	-
E. Dependencia o Unidad Administrativa 5	-	-	-	-	-	-
F. Dependencia o Unidad Administrativa 6	-	-	-	-	-	-
G. Dependencia o Unidad Administrativa 7	-	-	-	-	-	-
H. Dependencia o Unidad Administrativa xx	-	-	-	-	-	-
<b>III. Total de Egresos (III = I + II)</b>	<b>239,520,440.58</b>	<b>4,916,799.80</b>	<b>244,437,240.38</b>	<b>218,098,335.21</b>	<b>137,449,613.87</b>	<b>26,338,905.17</b>



Formato 6 d) Estado Analítico del Ejercicio del Presupuesto de Egresos Detallado - LDF  
(Clasificación de Servicios Personales por Categoría)

MUNICIPIO ROMITA, GTO. Estado Analítico del Ejercicio del Presupuesto de Egresos Detallado - LDF Clasificación de Servicios Personales por Categoría del 01 de Enero al 31 de Diciembre de 2019 (PESOS)						
Concepto (c)	Egresos					Subejercicio (e)
	Aprobado (d)	Ampliaciones / (Reducciones)	Modificado	Devengado	Pagado	
<b>I. Gasto No Etiquetado (I=A+B+C+D+E+F)</b>	<b>62,808,586.31</b>	<b>8,158,556.21</b>	<b>70,967,142.52</b>	<b>70,967,142.52</b>	<b>70,066,939.22</b>	-
A. Personal Administrativo	62,808,586.31	8,158,556.21	70,967,142.52	70,967,142.52	70,066,939.22	-
B. Magisterio	-	-	-	-	-	-
C. Servicios de Salud (C=c1+c2)	-	-	-	-	-	-
c1) Personal Administrativo	-	-	-	-	-	-
c2) Personal Médico, paramédico y afin	-	-	-	-	-	-
D. Seguridad Pública	-	-	-	-	-	-
E. Gastos asociados a la implementación de nuevas leyes federales o reformas a las mismas (E=e1+e2)	-	-	-	-	-	-
e1) Nombre del Programa o Ley 1	-	-	-	-	-	-
e2) Nombre del Programa o Ley 2	-	-	-	-	-	-
F. Sentencias laborales definitivas	-	-	-	-	-	-
<b>II. Gasto Etiquetado (II=A+B+C-D+E+F)</b>	<b>23,522,327.33</b>	<b>4,977,114.34</b>	<b>18,545,212.99</b>	<b>18,516,045.37</b>	<b>18,516,045.37</b>	<b>29,167.62</b>
A. Personal Administrativo	23,522,327.33	4,977,114.34	18,545,212.99	18,516,045.37	18,516,045.37	29,167.62
B. Magisterio	-	-	-	-	-	-
C. Servicios de Salud (C=c1+c2)	-	-	-	-	-	-
c1) Personal Administrativo	-	-	-	-	-	-
c2) Personal Médico, paramédico y afin	-	-	-	-	-	-
D. Seguridad Pública	-	-	-	-	-	-
E. Gastos asociados a la implementación de nuevas leyes federales o reformas a las mismas (E=e1+e2)	-	-	-	-	-	-
e1) Nombre del Programa o Ley 1	-	-	-	-	-	-
e2) Nombre del Programa o Ley 2	-	-	-	-	-	-
F. Sentencias laborales definitivas	-	-	-	-	-	-
<b>III. Total de Gasto en Servicios Personales (III = I + II)</b>	<b>86,330,913.64</b>	<b>3,181,441.87</b>	<b>89,512,355.51</b>	<b>89,483,187.89</b>	<b>88,582,984.59</b>	<b>29,167.62</b>